



Lancia

Lancia Club - Rassegna Stampa

**CATALOGO
PARTI DI RICAMBIO**

TELAIO E RUOTE

TAV. 39 bis.

SOSPENSIONE ANTERIORE (2)

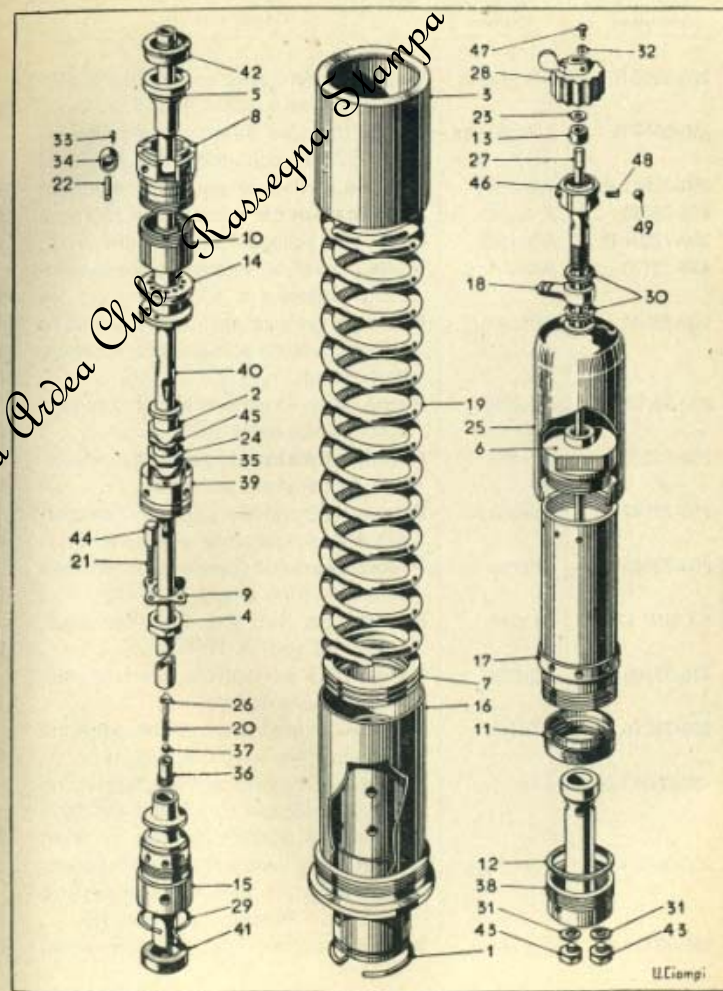
N. rifer.	Numero di ordinazione	Motto telegrafico	Descrizione	Quant.
1	250-73148	Alcoranos	Anello elastico per ritegno sfioratore inferiore sospensione anteriore . . .	2
2	250-73181 A	Alcoris	Appoggio lamelle per stantuffo ammortizzatore sospensione anteriore . . .	2
3	250-73160	Alcovas	Bussola per molla sospensione anteriore	2
4	250-73185	Alcovanas	Dado per fissaggio stantuffo ammortizzatore sospensione anteriore	2
5	250-0647 R	Alcovaras	Controtampone corsa ritorno sospensione anteriore 250-73210 con prolunga 250-73173	2
6	250-73043 B	Aldats	Coperchio guida superiore sospensione anteriore	2
7	48735	Aldenos	Cuscinetto per molla sospensione anteriore (Riv. 6795)	2
8	250-0651 BR	Aldinars	Estremità superiore asta 250-73070 A con rullo 250-73082 A - Perno 250-73083 A - Rullino 49401 B - Prolunga 250-73173 - Controtampone 250-73210	2
9	250-73182 A	Aleabis	Fondello per stantuffo ammortizzatore sospensione anteriore (fino a vettura n. 7125)	2
10	250-73075	Aleardis	Ghiera per guida stelo superiore sospensione anteriore	2
11	250-0629 AR	Alemagnis	Guarnizione per estremità superiore asta sospensione anteriore 250-73074 A con portaguarnizione 250-73084 A . .	2
12	250-73147	Alemanes	Guarnizione per sfioratore sospensione anteriore	2
13	250-73218	Alemanero	Guarnizione registro sospensione anteriore	2
14	250-0604 AR	Alemanita	Guida superiore stelo 250-73052 A con valvola supero olio 238-73059 A - Controtampone 238-73060 A - Chiodo 51462/S	2

(2) Particolari montati a partire da vettura n. 7125

TELAIO E RUOTE

TAV. 39 bis.

SOSPENSIONE ANTERIORE



TELAIO E RUOTE

TAV. 39 bis.

SOSPENSIONE ANTERIORE (2)

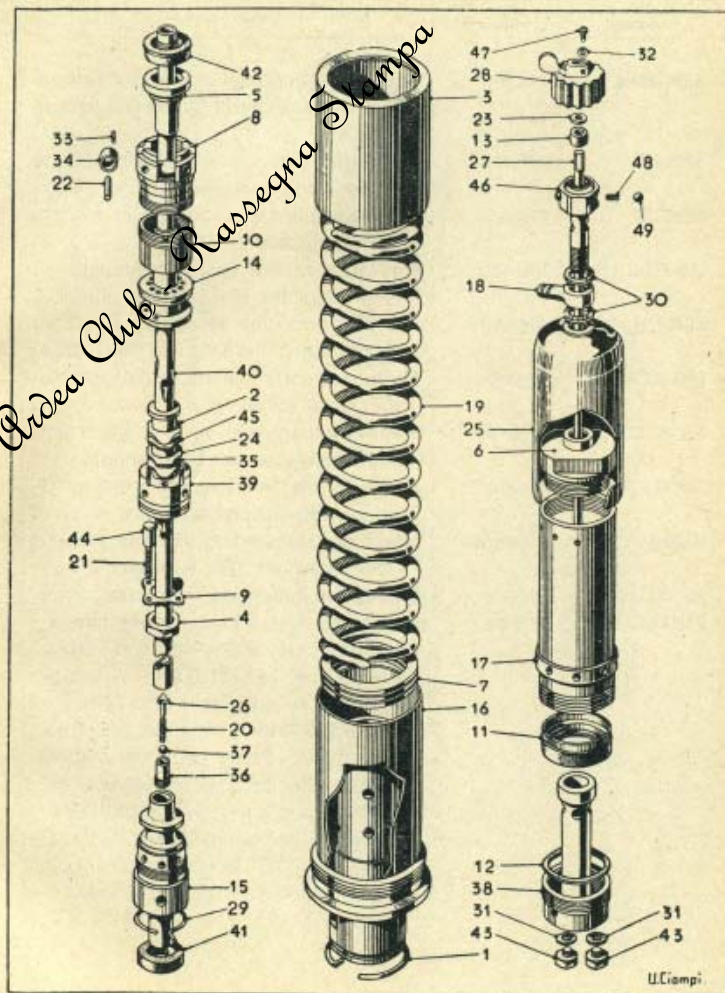
N. rifer.	Numero di ordinazione	Motto telegrafico	Descrizione	Quant
15	250-0606 R	Alemberts	Guida inferiore stelo con estremità 250-73130 - Codulo 250-73133	2
16	250-0657 R	Alemeones	Guida inferiore sospensione anteriore 250 - 73121 con manicotto 250-73155	2
17	250-73041 A	Aleottifa	Guida superiore sospensione anteriore	2
18	438-73050	Alepos	Lubrificatore per sospensione anteriore	2
19	250-72501 B	Aleriora	Molla per sospensione anteriore	2
20	438-73170	Alfas	Molla per valvola inferiore stelo sospensione anteriore	2
21	250-73184	Alfanas	Molla per valvola aspirazione stantuffo ammortizzatore sospensione anteriore (fino a vett. n. 7125)	8
22	250-73083 A	Alfedes	Perno per rullo estremità superiore asta sospensione anteriore	8
23	250-73220	Alfefas	Premiguarnizione registro ammortizzatore sospensione anteriore	2
24	250-73192	Alfemas	Prima controvalvola per freno ammortizzatore sospensione anteriore	4
25	250-73045 B	Alferas	Protezione guida superiore sospensione anteriore (fino a vett. n. 17473)	2
	8,4 UNI 1734	Alferet	Rosetta per vite fiss. lubrificat. sosp. anter. (da vett. n. 17474)	2
26	438-73165	Alfititis	Reggimolla per valvola inferiore stelo sospensione anteriore	2
27	250-73216	Alfitivis	Registro ammortizzatore sospensione anteriore (fino a vett. n. 7311)	2
	438-0609A/2R	Alfitivor	Registro ammortizzatore sospensione anteriore 438-6000 con anello 438-73221 - Rondella 58280 (da vett. n. 8552)	2
28	250-0603 R	Alfobos	Manetta per ammortizzatore sospensione anteriore 250-73212 con registro 250-73115 - Ribattino 2x6 UNI 752	2
29	238-73120 A	Alfonosos	Ritegno estremità infer. asta sosp. anter.	2

(2) Particolari montati a partire da vettura

TELAIO E RUOTE

TAV. 39 bis.

SOSPENSIONE ANTERIORE



U.Ciampi

TELAIO E RUOTE

TAV. 39 bis.

SOSPENSIONE ANTERIORE (2)

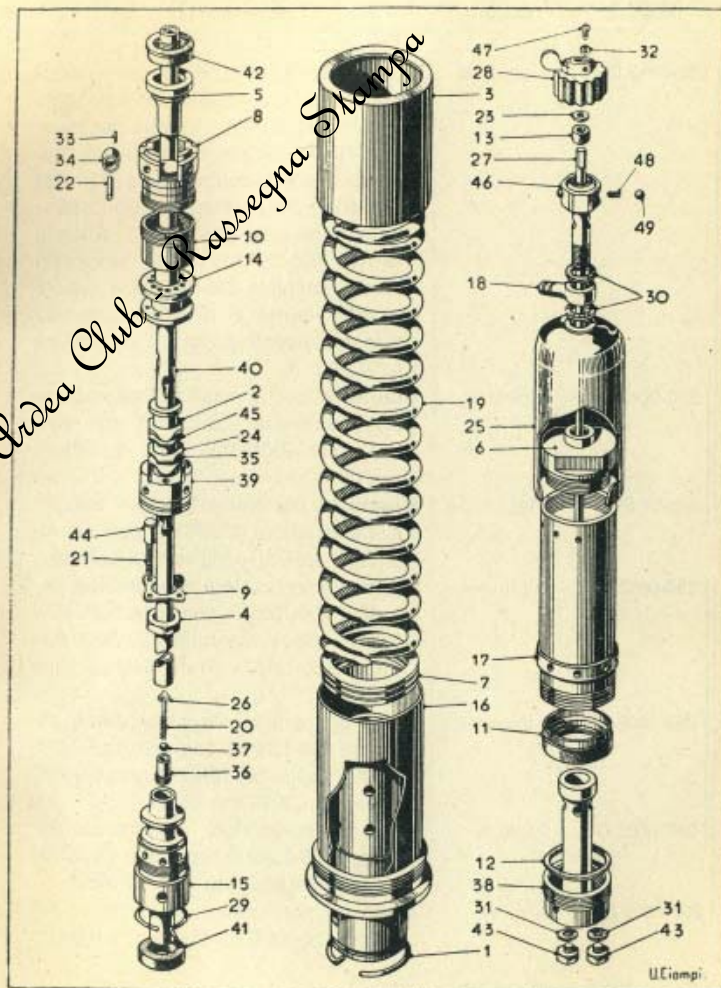
N. rifer.	Numero di ordinazione	Motivo telegrafico	Descrizione	Quant
—	438-73183	Alibonie	Ritegno valvola aspirazione ammortizzatore sospensione anteriore (da vettura n. 7126)	2
30	58266/R	Alfuris	Rondella per raccordo lubrificazione sospensione anteriore	4
31	58263/R	Alfredos	Rondella per tappo livello olio sospensione anteriore	4
32	A3,2Uni 1751	Alfredorf	Rosetta per vite fissaggio manetta ritegno registro sospensione anteriore	1
33	49401/H	Algardis	Rullino per rullo estremità superiore asta sospensione anteriore (Riv L 469 b)	88
34	250-73082 A	Algaros	Rullo per estremità superiore asta sospensione anteriore	8
35	250-73193	Algares	Seconda controvalvola per freno ammortizzatore sospensione anteriore . .	4
36	850-73163	Algaris	Sede valvola inferiore stelo ammortizzatore sospensione anteriore	2
37	48023	Algebras	Sfera per stelo ammortizzatore sospensione anteriore (Riv 90142006)	2
38	250-73140 A	Algerinos	Sfioratore inferiore per sospens. anter.	2
39	250-0613 BR	Algheas	Stantuffo ammortizzatore per sospensione anteriore 250-648 con valvola aspirazione 250-73180 A - Appoggio 250-73181 A - Fondello 250-73182 A - Molla 250-73184 - Valvola per freno 250-73190 A - Prima controvalvola 250-73192 - Seconda controvalvola 250-73193 - Dado per stantuffo 250-73185 - Stelo ammortizzatore 250-602 B - Reggimolla 238-73165 - Molla 238-73170 - Sede valvola 250-73163 - Registro 250-73216 - Sfera 250-73164 (fino a vett. n. 7125) . . .	2

(2) Particolari montati a partire da vettura n. 4407

TELAIO E RUOTE

TAV. 39 bis.

SOSPENSIONE ANTERIORE



U.Ciampi

TELAIO E RUOTE

TAV. 39 bis.

SOSPENSIONE ANTERIORE (2)

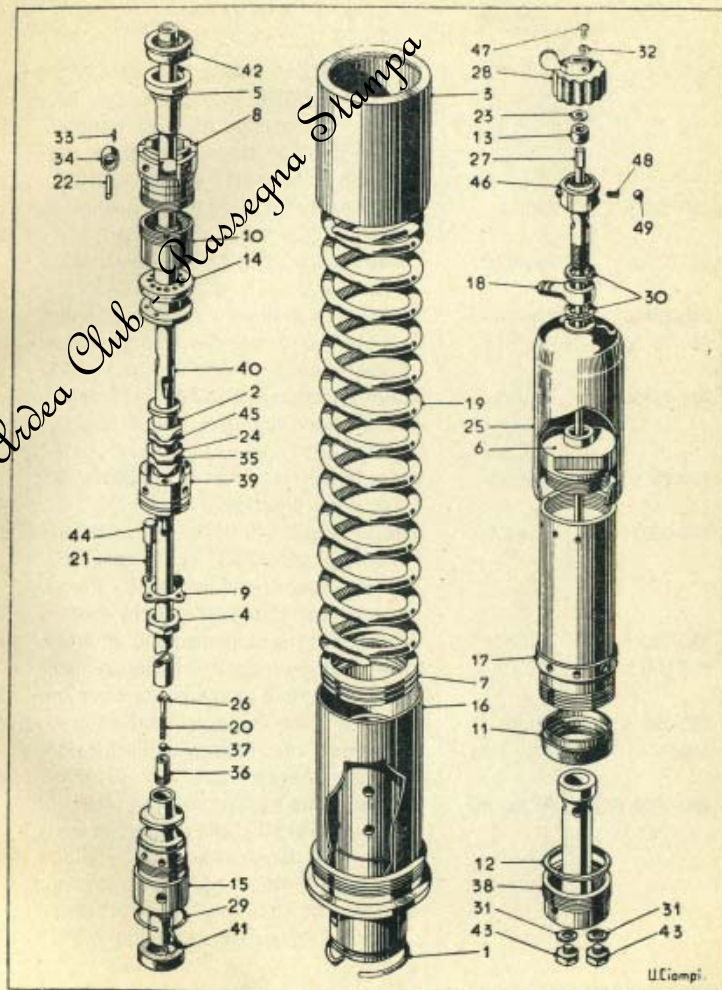
N. rifer.	Numero di ordinazione	Motto telegrafico	Descrizione	Quant
39	250-0613 DR	Algheasio	Stantuffo ammortizzatore per sospensione anteriore 438-648 con appoggio lamelle 250-73181A - Valvola per freno 250-73190A - Prima controvalvola 250-73192 - Seconda controvalvola 250-73193 - Dado per stantuffo 250-73185 - Valvola andata 438-73180 - Ritegno valvola 438-73183 - Stelo ammortizzatore completo 250-609 D (da vettura n. 8552 - serve di ricambio sulle vetture precedenti a partire da vettura n. 7126)	2
	250-0648 R	Algheros	Stantuffo per ammortizzatore sospensione anteriore 250-73175B con convogliatore 250-73176 (fino a vettura n. 7125)	2
	438-0648 R	Algherosie	Stantuffo per ammortizzatore sospensione anteriore 438-73175 con convogliatore 438-73176 (da vettura n. 7126)	2
40	250-0602 BR	Alginas	Stelo ammortizzatore sospensione anteriore 250-73061B con ostruttore 250-73205 - Sede stantuffo 250-73200 A - Tappo 250-73167 - Grano 54186/G (fino a vett. n. 7125)	2
	250-0602 CR	Algioar	Stelo ammortizzatore sospensione anteriore 250-73061C con ostruttore 438-73205 - Tappo 250-73167 - Grano 54186/G (da vett. n. 7126 a n. 8551)	2
	250-0602 DR	Algiope	Stelo ammortizzatore sospensione anteriore 250-73061D con tappo 438-73167 - Grano 54186/G (da vett. n. 8552)	2
	250-0609 DR	Algiosi	Stelo ammortizzatore sospensione anteriore 250-602D completo con registro	2

(2) Particolari montati a partire da vettura n.

TELAIO E RUOTE

TAV. 39 bis.

SOSPENSIONE ANTERIORE



TELAIO E RUOTE

TAV. 39 bis.

SOSPENSIONE ANTERIORE (2)

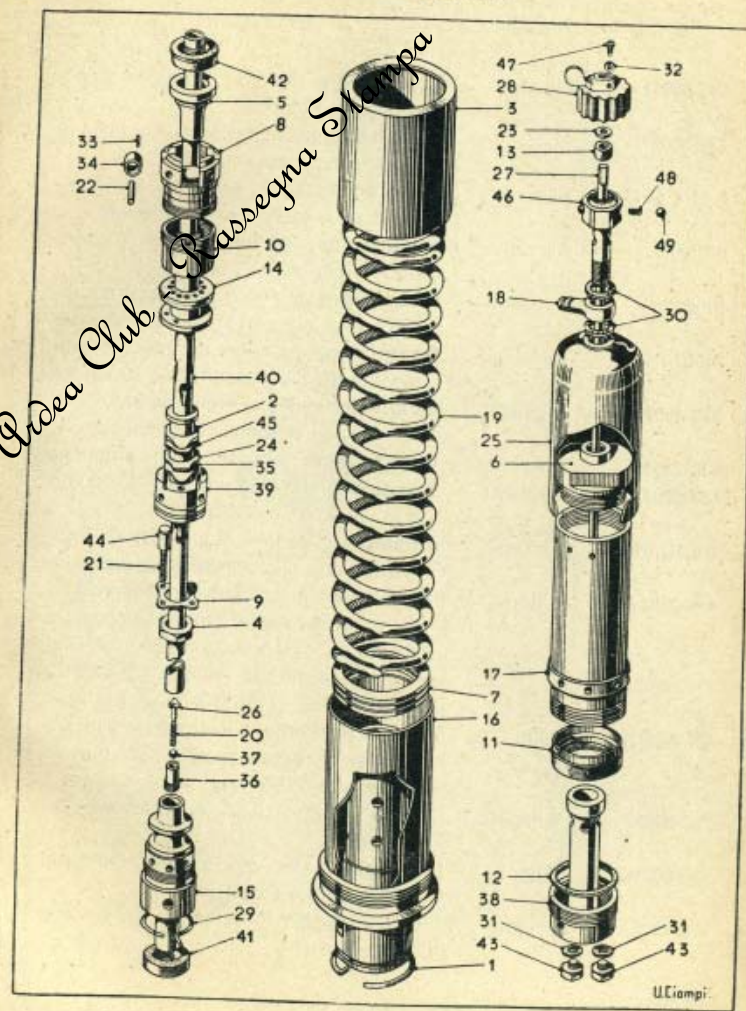
N. rifer.	Numero di ordinazione	Motto telegrafico	Descrizione	Quant.
41	250-73201	Algitas	438-0609A/2R - Reggimolla 438-73165 - Molla 438-73170 - Sede valvola 250-73163 - Sfera 48023 (da vett. n. 8552 - serve di ricambio sulle vetture precedenti a partire da vett. n. 4401)	2
42	250-73202	Algomas	Tampone corsa di andata sospensione anteriore	2
43	250-73146	Algores	Tappo per livello olio sospens. anter.	4
44	250-73180 A	Algirita	Valvola aspirazione per ammortizzatore sospens. anter. (fino a vettura n. 7125)	8
	438-73180	Algiro	Valvola aspirazione per ammortizzatore sospensione anteriore (da vettura numero 7126)	2
45	250-73190 A	Alianas	Valvola per freno ammortizzatore sospensione anteriore	4
46	250-0607 R	Alianofs	Vite fissaggio lubrificatore sospensione anteriore 250-73053 con molla 250-73214 - Guarnizione 250-73218 - Premiguarnizione 250-73220 - Sfera 48033	2
	250-73053	Alibitos	Vite fiss. lubrificatore sospens. anteriore	2
47	3x8 Uni 236	Alibizas	Vite fissaggio manetta ritengono retro ammortizzatore sospensione anteriore	2
48	250-73214	Alibos	Molla per vite fissaggio lubrificatore .	4
49	48033	Alibonas	Sfera per vite fissaggio lubrificatore sospensione anteriore (n. 90142004)	4
—	250-0699 AR	Albonus	Sospensione anteriore completa di assale 250-675 B - Guida super. ed infer. con freno destro 250-617 A - Guida super. ed infer. con freno sinistro 250-617 B - Tirante accopp. sterzo 250-671 - Tirante com. sterzo 250-673	1

(2) Particolari montati a partire da vettura n. 4401

TELAIO E RUOTE

TAV. 39 bis.

SOSPENSIONE ANTERIORE



U.Ciampi.

TELAIO E RUOTE

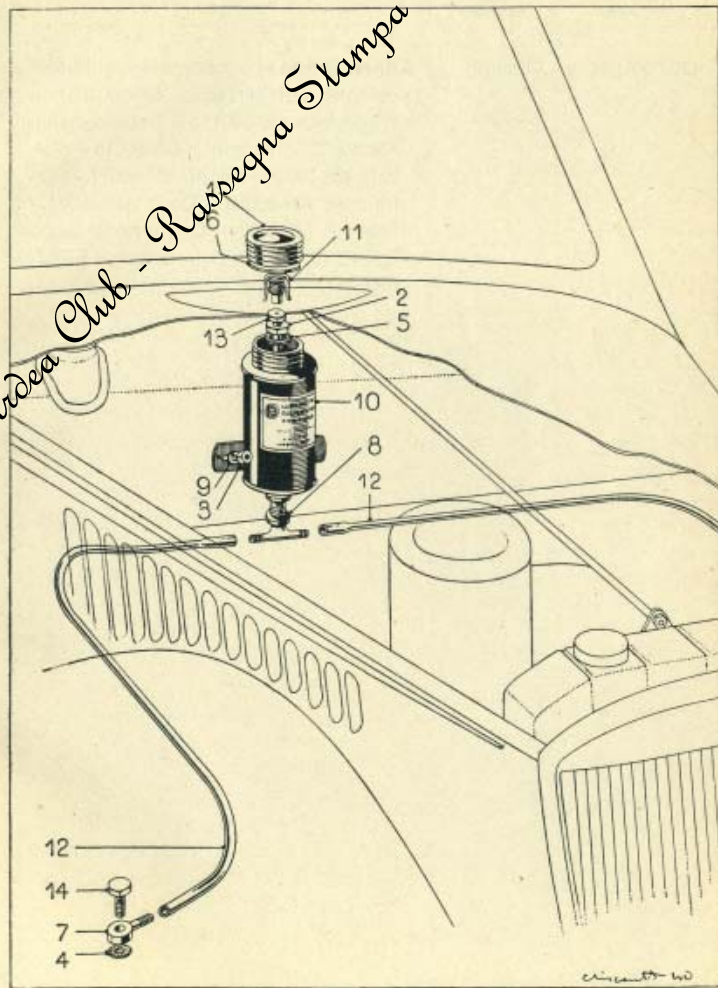
TAV. 40. ALIMENTATORE OLIO SOSPENSIONE ANTERIORE (1)

N. rifer.	Numero di ordinazione	Motto telegrafico	Descrizione	Quant
1	438-80011	Alicante	Coperchio serbatoio alimentazione sospensione anteriore	1
2	438-80021	Alice	Dado fissaggio raccordo alimentazione olio sospensione anteriore	1
3	6 Uni 207	Alicorno	Dado per fissaggio serbatoio alimentazione olio sospensione anteriore . .	2
4	58253/R	Alicudi	Guarnizione per lubrificatore sospensione anteriore	4
5	57067	Alidosi	Guarnizione inferiore per raccordo alimentatore olio sospensione anteriore	1
	57067/R	Alidri	Guarnizione superiore per raccordo alimentatore olio sospensione anteriore	1
6	238-46079	Alienare	Guarnizione per coperchio serbatoio alimentazione sospensione anteriore . .	1
7	438-73050	Alife	Lubrificatore per sospensione anteriore	2
8	438-0694/2 R	Alighieri	Raccordo alimentatore olio 438-80015 con diaframma 438-80019	1
9	A6,4Uni1751	Alimena	Rosetta per dado fissaggio serbatoio alimentazione olio sospensione anteriore	2
10	439-0694A/1R	Alitare	Serbatoio alimentatore olio sospensione anteriore 439-80010 con decalcomanico 438-80012 - Raccordo 438-80015 - Diaframma 438-80019 - Dado 438-80021 - Guarnizione 57067-57067/R	1
11	438-0694/1R	Alitti	Tappo raccordo alimentazione olio sospensione anteriore 438-80017 con ritegno 438-80024	1
12	250-80022	Allagare	Tubo lubrificatore sospensione anteriore	2
13	438-80016	Allanite	Valvola per raccordo alimentazione olio sospensione anteriore	1
14	238-73053	Allanto	Vite fissaggio lubrificatore sospensione anteriore	2

(1) Particolari montati fino a vettura n. 3

TELAIO E RUOTE

TAV. 40. ALIMENTATORE OLIO SOSPENSIONE ANTERIORE



TELAIO E RUOTE

TAV. 40.

ALIMENTATORE OLIO SOSPENSIONE ANTERIORE (1)

N. rifer.	Numero di ordinazione	Motto telegrafico	Descrizione	Quant.
—	439-0801/3R	Alimenti	<p>Alimentatore olio sospensione anteriore completo di serbatoio 439-80010 con coperchio 439-80011 - Decalcomania 438-80012 - Raccordo 438-80015 - Valvola 438-80016 - Tappo 438-80017 - Diaframma 438-80019 - Dado 438-80021 - Ritegno 438-80024 - Guarnizione tappo 238-46079 - Guarnizioni raccordo 57067-57067/R</p>	1

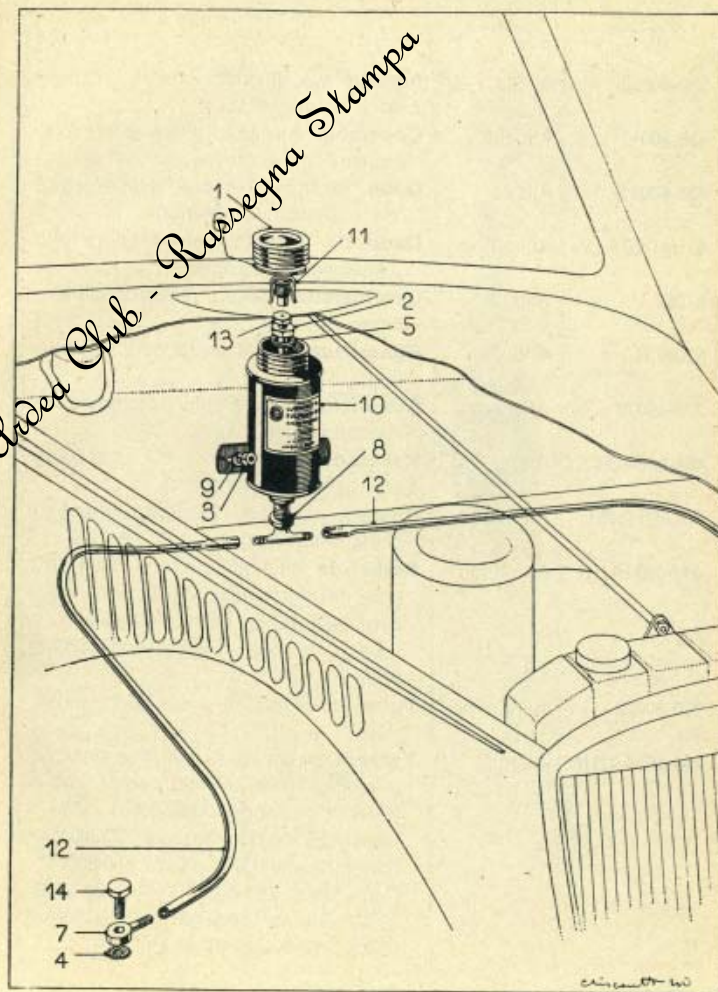
(1) Particolari montati fino a vettura n. 3812

Lancia Ardea Club - Rassegna Stampa

TELAIO E RUOTE

TAV. 40.

ALIMENTATORE OLIO SOSPENSIONE ANTERIORE



TELAIO E RUOTE

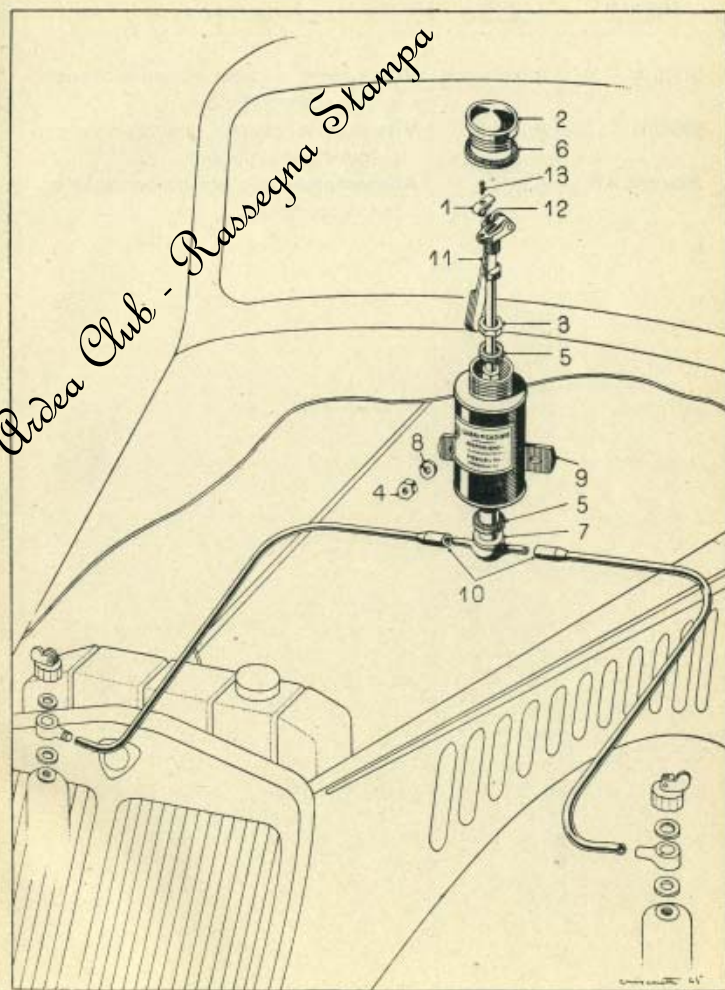
TAV. 40 bis. ALIMENTATORE OLIO SOSPENSIONE ANTERIORE (2)

N. rifer.	Numero di ordinazione	Motto telegrafico	Descrizione	Quant
1	250-80059	Alicas	Arresto leva alimentazione olio sospensione anteriore	1
2	438-80011	Alicantes	Coperchio serbatoio alimentatore olio sospensione anteriore	1
3	438-80021	Alices	Dado fissaggio raccordo alimentatore olio sospensione anteriore	1
4	6 Uni 207	Alicornos	Dado per serbatoio alimentatore olio sospensione anteriore	2
5	57067	Alldosis	Guarnizione inferiore raccordo alimentatore olio	1
	57067/R	Alldoto	Guarnizione superiore raccordo alimentatore olio	1
6	238-46079	Alienares	Guarnizione coperchio serbatoio alimentatore olio	1
7	438-0694/2R	Alighieris	Raccordo alimentatore olio 438-80015 con diaframma 438-80019	1
8	A6,4Uni1751	Alimenas	Rosetta per dado fissaggio serbatoio alimentatore olio	2
9	439-0694A/1R	Alimentis	Serbatoio alimentatore olio 439-80010 con decalcomania 438-80012 - Raccordo 438-80015 - Diaframma 438-80019 - Dado 438-80021 - Guarnizione 57067/R	1
10	250-80022	Allagares	Tubo lubrificazione sospensione anteriore	2
11	250-0694A/1R	Allanis	Valvola alimentatore olio sospensione anteriore 250-80026 con perno valvola 250-80027 - Supporto 250-80051 - Perno massa 250-80053 - Massa 250-80055 - Estremità 250-80056 - Leva 250-80057 - Perno 250-80058 - Arresto 250-80059 - Pianta 250-80061 - Viti 54170/A - 58642 - Spina 2(h8)x10 Uni 1707 . . .	1

(2) Particolari montati a partire da vettura di serie n. 4852.

TELAIO E RUOTE

TAV. 40 bis. ALIMENTATORE OLIO SOSPENSIONE ANTERIORE



TELAIO E RUOTE

TAV. 40 bis. ALIMENTATORE OLIO SOSPENSIONE ANTERIORE (2)

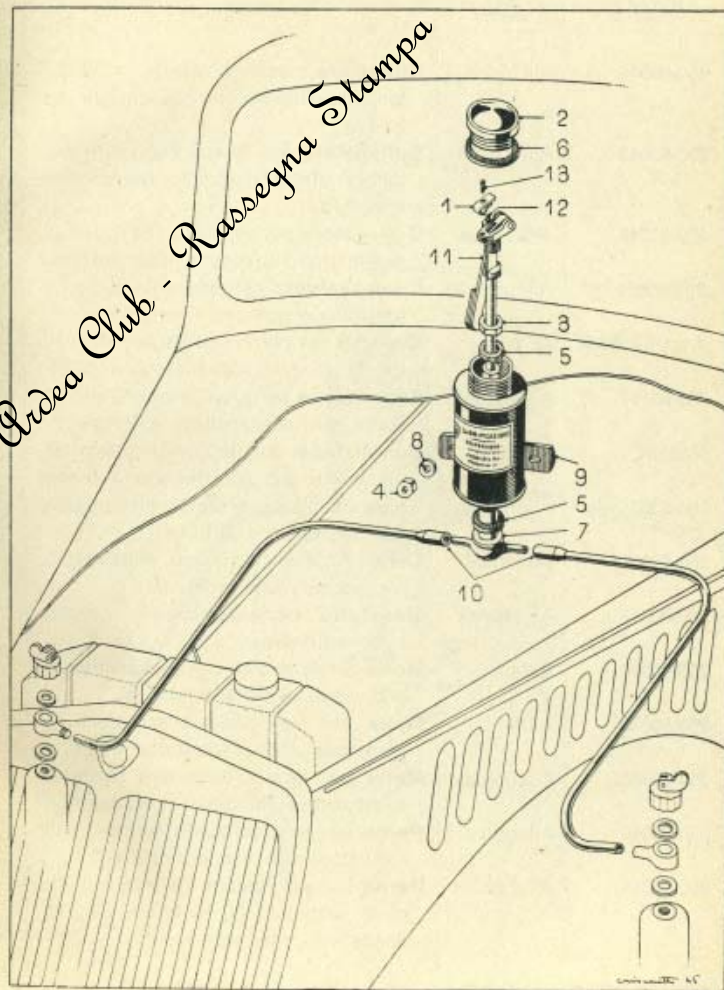
N. rifer.	Numero di ordinazione	Motto telegrafico	Descrizione	Quant
12	54170/A	Allantones	Vite supporto massa per alimentazione sospensione anteriore	1
13	58642/B	Allantus	Vite regolazione per alimentazione olio sospensione anteriore	1
—	250-0694 AR	Allanzu	Alimentatore olio per sospensione anteriore completo	1

(2) Particolari montati a partire da vettura n. 4852.

Lancia Ardea Club - Rassegna Stampa

TELAIO E RUOTE

TAV. 40 bis. ALIMENTATORE OLIO SOSPENSIONE ANTERIORE



TELAIO E RUOTE

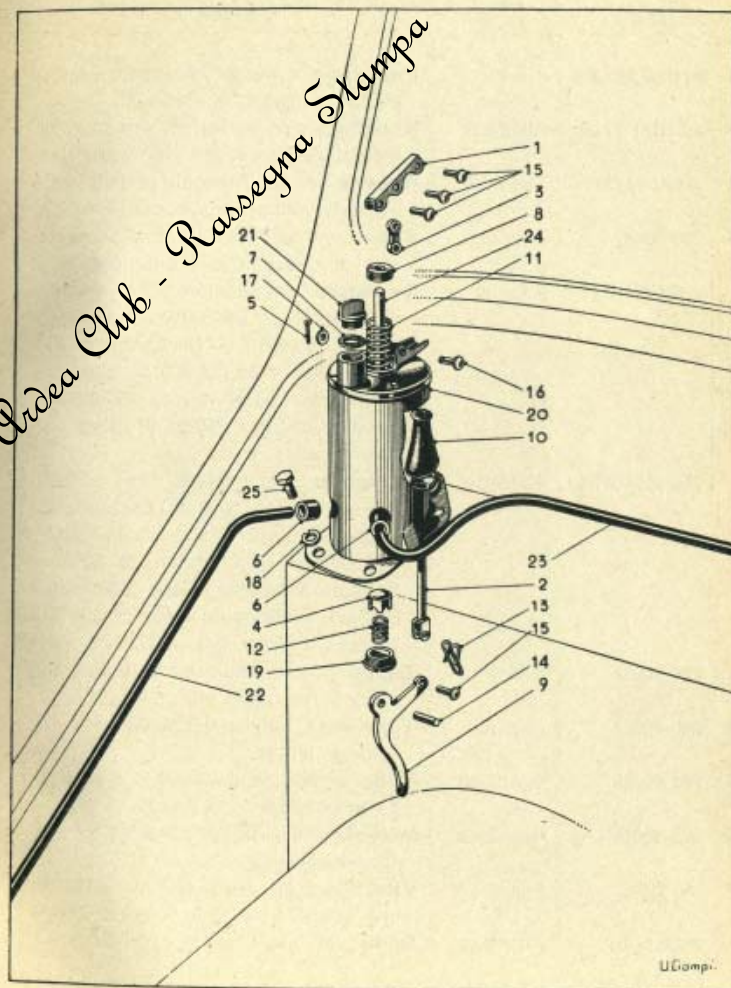
TAV. 40 ter. ALIMENTATORE OLIO SOSPENSIONE ANTERIORE (3)

N. rifer.	Numero di ordinazione	Motto telegrafico	Descrizione	Quant
1	250-80044	Alicantos	Bilanciere comando valvola per serbatoio alimentatore olio sospensione anteriore	1
2	250-80043	Alicos	Collegatore fra leva e bilanciere serbatoio alimentatore olio sospensione anteriore	1
3	250-80049	Alicornus	Collegatore per supporto bilanciere alimentatore olio sospensione anteriore	1
4	250-80038	Alicudis	Controvalvola per serbatoio alimentatore olio sospensione anteriore	1
5	A1x15Uni1336	Alidusis	Copiglia per perno valvola serbatoio alimentatore olio sospensione anteriore	1
6	238-88117	Alienores	Guarnizione per tubo serbatoio alimentatore olio sospensione anteriore	2
7	58260/R	Alifes	Guarnizione per tappo serbatoio alimentatore olio sospensione anteriore	1
8	250-80035	Alighieros	Guida valvola per serbatoio alimentatore olio sospensione anteriore	1
9	250-80041	Alimenos	Leva comando serbatoio alimentatore olio sospensione anteriore	1
10	250-80047	Alimentos	Manicotto alimentatore olio sospensione anteriore	1
11	250-80036	Alitares	Molla per valvola serbatoio alimentatore olio sospensione anteriore	1
12	250-80039	Alittis	Molla per controvalvola serbatoio alimentatore olio sospensione anteriore	1
13	250-80046	Allagantias	Molla per leva e bilanciere serbatoio alimentatore olio sospensione anteriore	1
14	250-80042	Allaganis	Perno per leva comando serbatoio alimentatore olio sospensione anteriore	1
15	250-80045	Allaganis	Perno per collegatore tra leva e bilanciere serbatoio alimentatore olio sospensione anteriore	4

(3) Particolari montati a partire da vettura Lancia n. 6924.

TELAIO E RUOTE

TAV. 40 ter. ALIMENTATORE OLIO SOSPENSIONE ANTERIORE



TELAIO E RUOTE

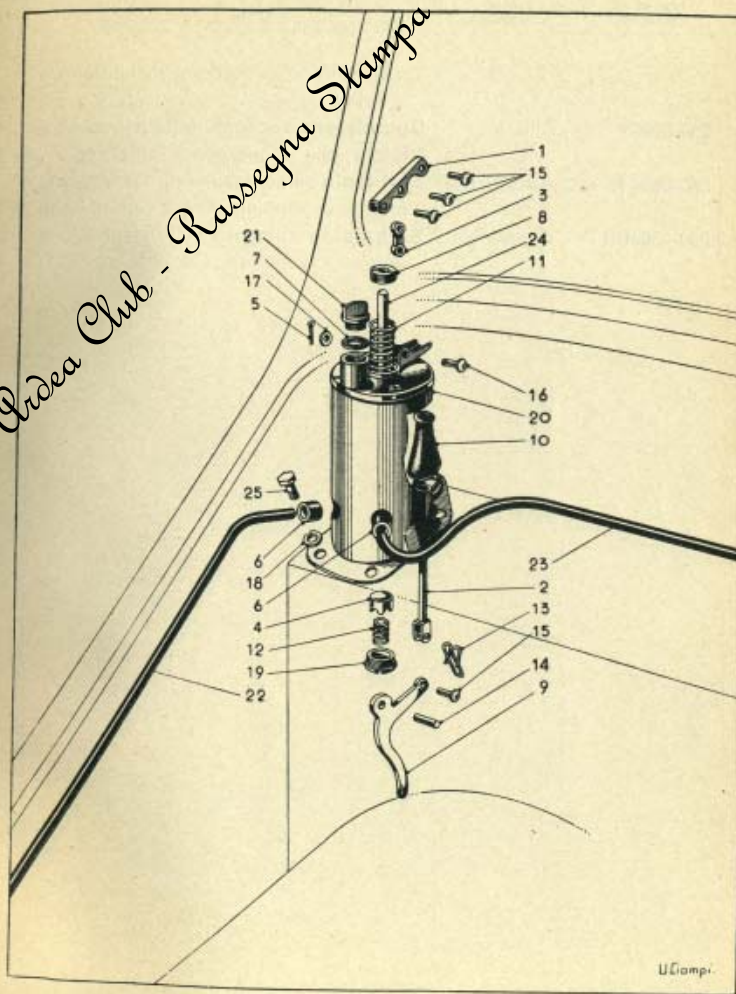
TAV. 40 ter. ALIMENTATORE OLIO SOSPENSIONE ANTERIORE (3)

N. rifer.	Numero di ordinazione	Motto telegrafico	Descrizione	Quant
16	4 x 16 - 13,3 Uni 1710	Allagaros	Perno per valvola serbatoio alimentatore olio sospensione anteriore	1
17	4.3 Uni 1749	Allagaris	Rosetta per perno valvola serbatoio alimentatore olio sospensione anteriore	1
18	A6,4Uni1751	Allanites	Rosetta per vite fissaggio serbatoio alimentatore olio sospensione anteriore	4
19	250-80037	Allantas	Sede controvalvola serbatoio alimentatore olio sospensione anteriore . . .	1
20	250-0694/1R	Allantis	Serbatoio alimentatore olio sospensione anteriore 250-80010 con decalcomania 250-80012 - Bocchettone 250-80031 - Raccordo 250-80015 - Sopperto 250-80033 - Sede valvola 250-80034 - Sede manicotto 250-80048 (fino vettura n. 5224)	1
	250-0694B/1R	Allantizo	Serbatoio alimentatore olio sospensione anteriore 250-80010 con decalcomania 250-80012 - Raccordi 250-80014 - 250-80015 - Bocchettone 250-80031 - Sopperto 250-80033 - Sede valvola 250-80034 - Sede manicotto 250-80048 - Chiodi Ch 35 (da vett. n. 5225)	1
21	250-80032	Allantos	Tappo per serbatoio alimentatore olio sospensione anteriore	1
22	250-80022	Allantus	Tubo destro alimentatore olio sospensione anteriore	1
23	250-80023	Allantuso	Tubo sinistro alimentatore olio sospensione anteriore	1
24	250-80016	Allantuzo	Valvola per serbatoio alimentatore olio sospensione anteriore	4
25	Vc 616	Allantuy	Vite fissaggio serbatoio alimentatore olio sospensione anteriore al telaio	1
	6 Uni 207	Allantuya	Dado per vite fissaggio serbatoio ali-	

(3) Particolari montati a partire da vettura n. 4883 a n. 6924.

TELAIO E RUOTE

TAV. 40 ter. ALIMENTATORE OLIO SOSPENSIONE ANTERIORE



TELAIO E RUOTE

TAV. 40 ter.

ALIMENTATORE OLIO SOSPENSIONE ANTERIORE (3)

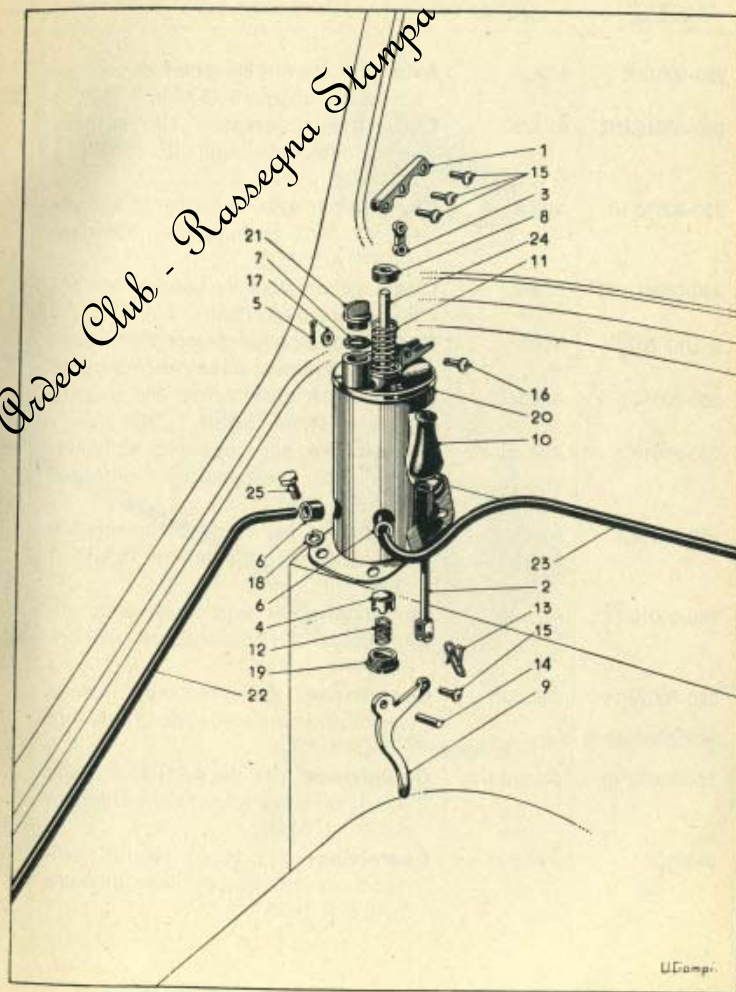
N. rifer.	Numero di ordinazione	Motto telegrafico	Descrizione	Quant.
—	250-80065	Allantuz	mentatore olio sospensione anteriore al telaio	4
—	250-0694 R	Allantuz	Guarnizione appoggio serbatoio alimentatore olio sospensione anteriore . .	1
—	250-0694BR	Allantuzara	Serbatoio alimentatore olio sospensione anteriore completo (fino a vett. n. 5224)	1
			Serbatoio alimentatore olio sospensione anteriore completo (da vett. n. 5225)	1

(3) Particolari montati a partire da vett. n. 5224.

TELAIO E RUOTE

TAV. 40 ter.

ALIMENTATORE OLIO SOSPENSIONE ANTERIORE



U. Campi

TELAIO E RUOTE

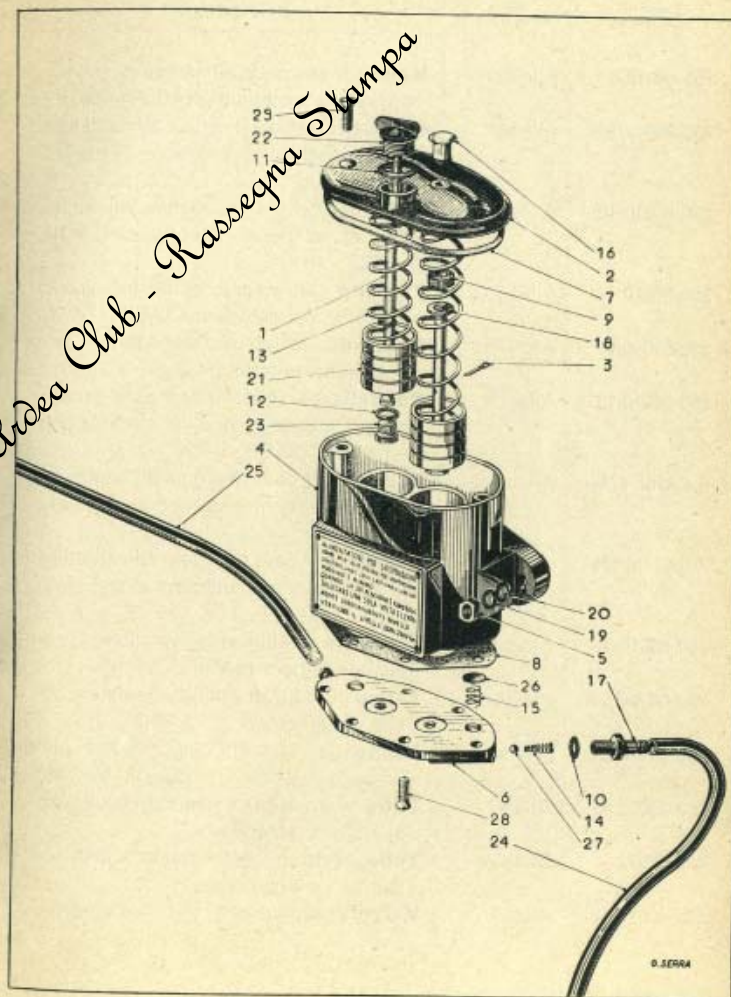
TAV. 40 quater. ALIMENTATORE OLIO SOSPENSIONE ANTERIORE (4)

N. rifer.	Numero di ordinazione	Motto telegrafico	Descrizione	Quant.
1	250-80010/9	Allao	Asta caricamento alimentatore olio sospensione anteriore (SABIF I 7953)	2
2	250-0694C/2R	Allaoa	Coperchio alimentatore olio sospensione anteriore completo (SABIF I 7972)	1
3	250-80010/10	Allaob	Copiglia per asta caricamento alimentatore olio sospensione anteriore (SABIF AC 185/3)	2
4	250-0694C/1R	Allaobi	Corpo alimentatore olio sospensione anteriore completo (SABIF I 7971)	1
5	6 Uni 207	Allaoc	Dado fissaggio alimentatore olio sospensione anteriore al serbatoio carburante	2
6	250-80010/5	Allaoce	Fondello per alimentatore olio sospensione anteriore (SABIF I 7949)	1
7	250-80010/2	Allaoci	Guarnizione per coperchio alimentatore olio sospensione anteriore (SABIF I 7967)	1
8	250-80010/4	Allaocu	Guarnizione per fondello alimentatore olio sospensione anteriore (SABIF I 7968)	1
9	250-80010/12	Allaod	Guarnizione per asta caricamento alimentatore olio sospensione anteriore (SABIF I 7955)	2
10	250-80010/14	Allaoda	Guarnizione per raccordo uscita olio alimentatore sospensione anteriore (SABIF I 7958)	2
11	250-80010/19	Allaoddi	Guarnizione per tappo introduzione olio alimentatore sospensione anteriore (SABIF I 605)	1
12	58265/S	Allaodo	Guarnizione per tappo stantuffo alimentatore olio sospensione anteriore (SABIF I 600)	2

(4) Particolari montati a partire da vett. n. 592

TELAIO E RUOTE

TAV. 40 quater. ALIMENTATORE OLIO SOSPENSIONE ANTERIORE



TELAIO E RUOTE

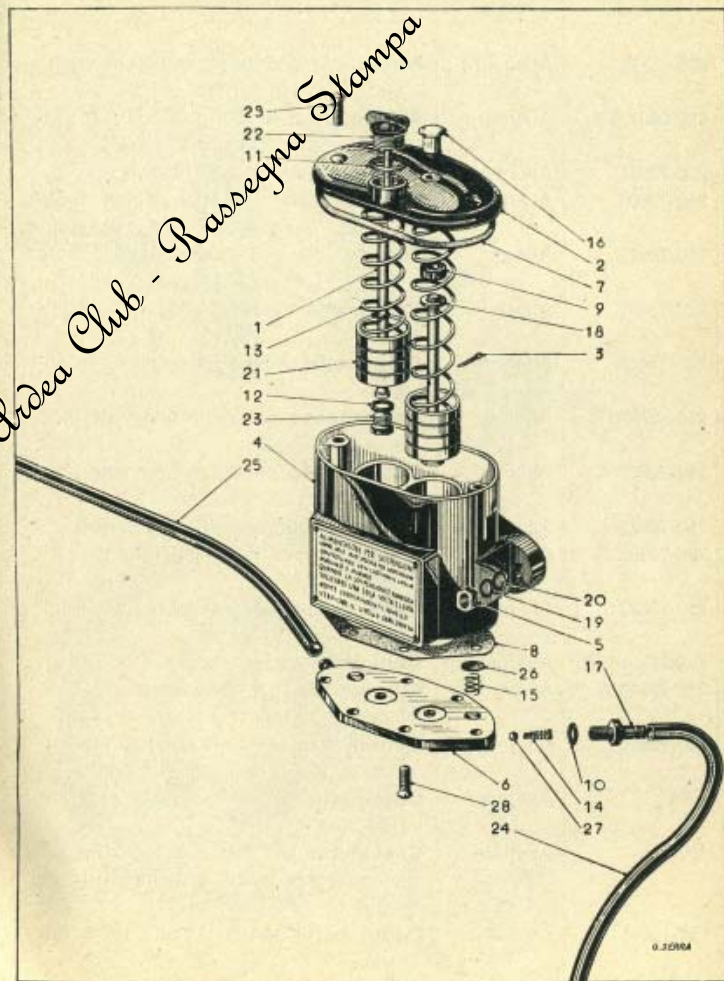
TAV. 40 quater. ALIMENTATORE OLIO SOSPENSIONE ANTERIORE (4)

N. rifer.	Numero di ordinazione	Motto telegrafico	Descrizione	Quant.
27	48023	Allapn	olio sospensione anteriore (SABIF I 7961)	2
28	5x18 Uni 276	Allapni	Valvola scarico per alimentatore olio sospensione anteriore (Riv 90142006) (SABIF I 7959)	2
29	250-80010/23	Allapnio	Vite per fondello alimentatore olio sospensione anteriore (SABIF I 7969)	6
29	250-80010/23	Allapnio	Vite per fissaggio coperchio al corpo alimentatore olio sospensione anteriore (SABIF I 8004)	2
—	250-80010/24	Allapnuc	Guarnizione per vite fissaggio coperchio al corpo alimentatore olio sospensione anteriore (SABIF I 8005)	2
—	250-0694 CR	Allapp	Alimentatore olio sospensione anteriore completo (SABIF I 7946)	1

(4) Particolari montati a partire da vett. 0325

TELAIO E RUOTE

TAV. 40 quater. ALIMENTATORE OLIO SOSPENSIONE ANTERIORE



0.30964

TELAIO E RUOTE

TAV. 41.

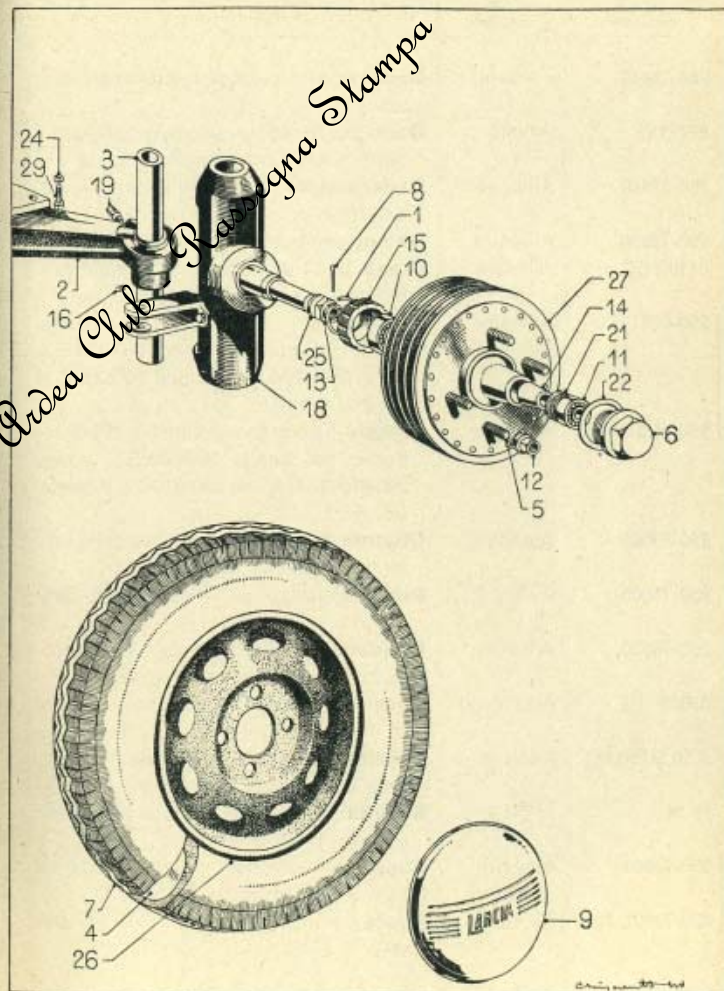
RUOTE ANTERIORI - ASSALE - MOZZI

N. rifer.	Numero di ordinazione	Motto telegrafico	Descrizione	Quant
1	250-73522	Allappare	Anello elastico per ghiera cuscinetto mozzi ruote anteriori	2
2	250-0601 R	Allargare	Assale anteriore 250-73001 con asta 250-73051 - Grano 54199/CC	1
3	250-73051	Allarme	Asta per sospensione anteriore	2
4	250-73603	Allaro	Camera d'aria per pneumatici ruote "Pilote" 400x145	2
	250-73623	Allasa	Camera d'aria per pneumatici ruote 5,00-15" (per esportazione)	2
5	238-73641	Allason	Colonnetta destra fissaggio ruote anteriori	4
	238-73642	Alleanza	Colonnetta sinistra fissaggio ruote anteriori	4
—	250-0767/1R	Allumi	Contrappeso per ruote gommate (fino a vett. n. 6134)	2
	250-73605 A	Allumie	Contrappeso per ruote gommate (con colonnette) (a richiesta)	—
6	250-73525	Allegare	Coperchio per mozzo ruote anteriori	2
7	250-73602	Allenare	Copertura per pneumatici ruote "Pilote" 400x145	2
	250-73622	Allenato	Copertura per pneumatici ruote 5,00-15" (per esportazione)	2
8	A3x25Uni1336	Allergene	Copiglia per perno fuso a snodo	2
9	238-73610 A	Allerona	Coprिमozzo per ruote anteriori (fino a vett. n. 7529)	2
	250-73610	Allero	Coprिमozzo per ruote anteriori (da vettura n. 7530 e per esportazione)	2
10	48011	Allessare	Cuscinetto per mozzo ruote anteriori (Riv 2 A)	2
11	49052	Allettare	Cuscinetto per perno braccio fuso a snodo sospensione anteriore (Riv 01 AQV)	2
12	238-73645	Allevare	Dado destro per colonnette ruote anteriori	4

TELAIO E RUOTE

TAV. 41.

RUOTE ANTERIORI - ASSALE - MOZZI



TELAIO E RUOTE

TAV. 41.

RUOTE ANTERIORI - ASSALE - MOZZI

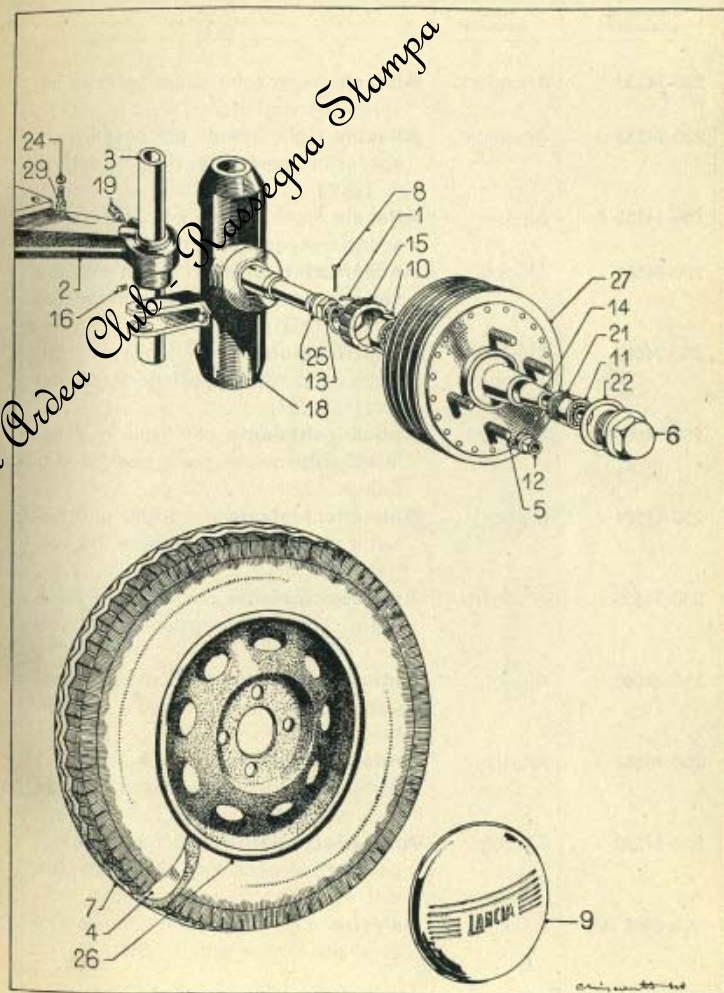
N. rifer.	Numero di ordinazione	Motto telegrafico	Descrizione	Quant
26	250-73600	Allu	Ruota per gomme 5,00-15" (per esportazione)	2
27	250-0679 R	Alluciare	Tamburo freno 250-40001 per ruota anteriore destra con mozzo 250-73501 - Chiodo 51473/Q - Colonna 238-73641 - Equilibratore 250-40004 - Chiodi per equilibratore 51457/Q - 51475/Q . . .	1
	250-0681 R	Alluda	Tamburo freno 250-40001 per ruota anteriore sinistra con mozzo 250-73501 - Chiodo 51473/Q - Colonna 238-73642 - Equilibratore 250-40004 - Chiodi per equilibratore 51457/Q - 51475/Q . . .	1
29	50085/D	Allume	Vite per fissaggio assale anteriore alla scocca	8

Lancia Ardea Club - Rassegna Stampa

TELAIO E RUOTE

TAV. 41.

RUOTE ANTERIORI - ASSALE - MOZZI



TELAIO E RUOTE

TAV. 42.

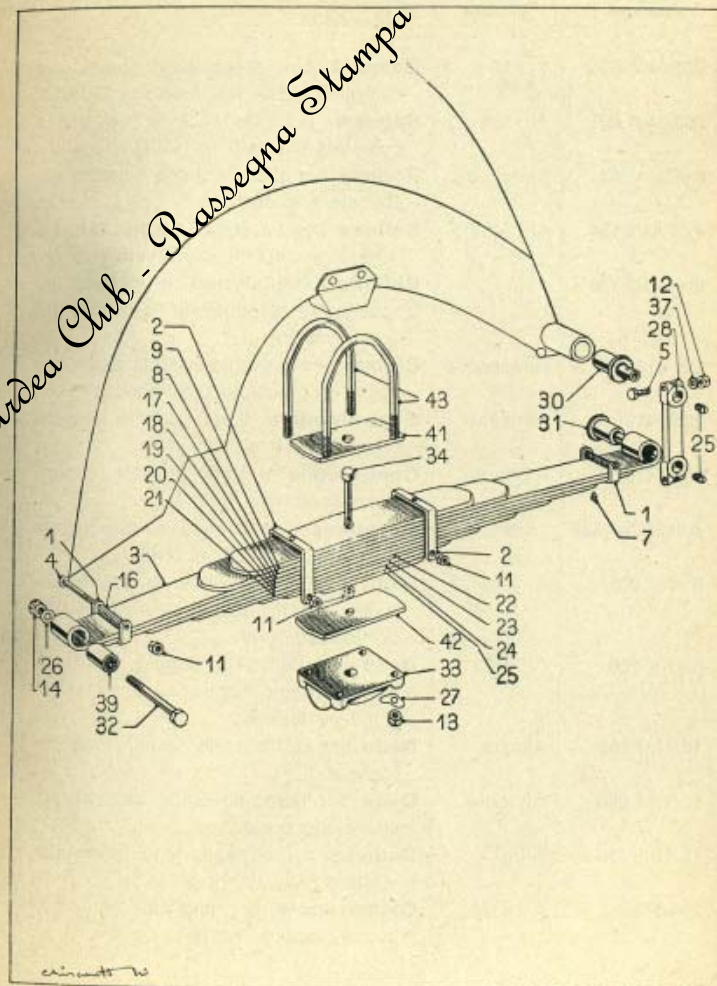
SOSPENSIONE POSTERIORE

N. rifer.	Numero di ordinazione	Motto telegrafico	Descrizione	Quant
1	250-74230	Allumiera	Allaccia foglie esterno per balestra sospensione posteriore	4
2	250-74233	Alluminio	Allaccia foglie interno per balestra sospensione posteriore (fino a vettura n. 12030)	4
	250-74233 A	Allupe	Allaccia foglie interno per balestra sospensione posteriore (da vett. n. 12031)	4
—	250-74561	Aludobi	Antiscricchiolante per foglia maestra balestra sospensione posteriore (da vett. n. 12031)	2
—	250-74562	Aludoca	Antiscricchiolante per foglia n. 1 balestra sospensione posteriore (da vettura n. 12031)	2
—	250-74563	Aludocri	Antiscricchiolante per foglia n. 2 balestra sospensione posteriore (da vettura n. 12031)	2
—	250-74564	Aludodi	Antiscricchiolante per foglia n. 3 balestra sospensione posteriore (da vettura n. 12031)	2
—	250-74565	Aludodro	Antiscricchiolante per foglia n. 4 balestra sospensione posteriore (da vettura n. 12031)	2
—	250-74566	Aludof	Antiscricchiolante per foglia n. 5 balestra sospensione posteriore (da vettura n. 12031)	2
—	250-74581	Aludoei	Antiscricchiolante per controfoglia n. 1 balestra sospensione posteriore (da vett. n. 12031)	2
—	250-74582	Aludogr	Antiscricchiolante per controfoglia n. 2 balestra sospensione posteriore (da vett. n. 12031)	2
3	250-0401 AR	Alma	Balestra per sospensione posteriore completa (fino a vett. n. 5847)	2

TELAIO E RUOTE

TAV. 42.

SOSPENSIONE POSTERIORE



TELAIO E RUOTE

TAV. 42.

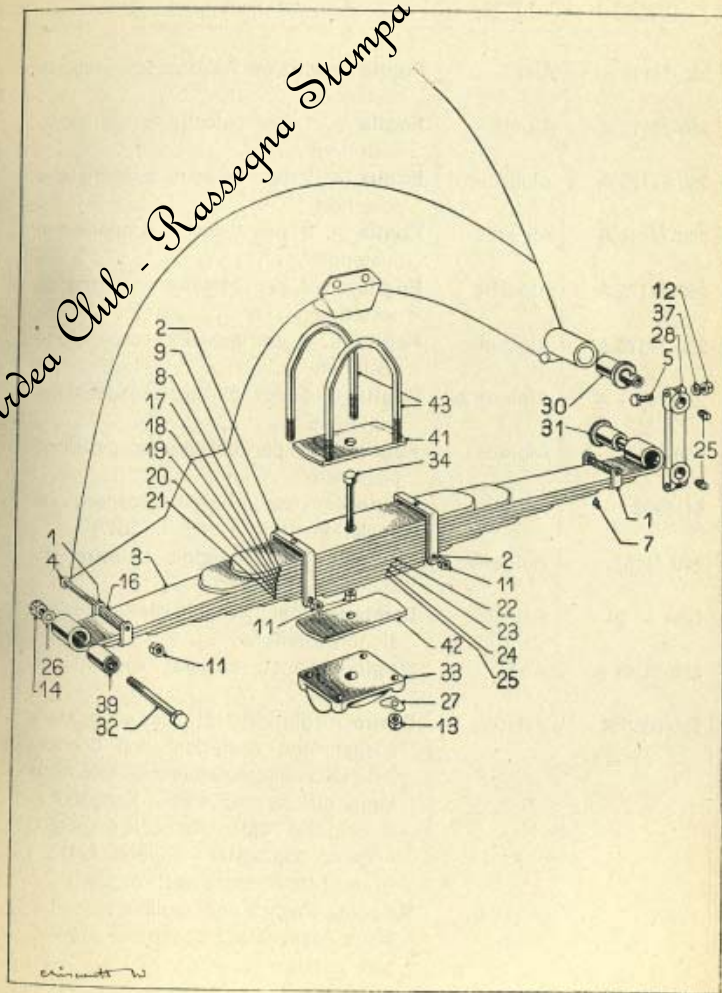
SOSPENSIONE POSTERIORE

N. rifer.	Numero di ordinazione	Motto telegrafico	Descrizione	Quant
3	250-0401 BR	Almae	Balestra per sospensione posteriore completa (da vett. n. 5848 a n. 12030)	2
	250-0401 CR	Almagi	Balestra per sospensione posteriore completa (da vett. n. 12031)	2
4	6x60Uni263	Almagesto	Bollone per allaccia foglie balestra sospensione posteriore	8
5	8x38 Uni 184	Almagrera	Bollone per fissaggio maglia balestra sospensione posteriore (da vett. n. 2226)	4
—	8x45 Uni 184	Aluf	Bollone fissaggio boccola elastica sul collegatore sospensione posteriore (da vett. n. 5848)	2
7	Ch 612	Almanacco	Chiodo per fissaggio allaccia foglie balestra sospensione posteriore	8
8	250-74191 A	Almaviva	Controfoglia n. 1 per balestra sospensione posteriore	2
9	250-74192 A	Almenno	Controfoglia n. 2 per balestra sospensione posteriore	2
—	A3x25Uni1336	Alufi	Copiglia per perno maglia sospensione posteriore (da vett. n. 5848)	4
11	6 Uni 205	Almese	Dado per bollone allaccia foglie balestra e per pitone balestra sospensione posteriore	10
12	8 Uni 208	Almissa	Dado per bollone fissaggio piantabloc e per fissaggio maglia balestra sospensione posteriore	6
13	10 Uni 206	Almone	Dado per staffa mozzo sospensione posteriore	8
14	12 Uni 206	Almonte	Dado per fissaggio perno balestra sospensione posteriore	2
—	12 Uni 216	Alug	Dado per perno maglia sospensione posteriore (da vett. n. 5848)	4
16	250-74231	Alofite	Distanziatore per allaccia foglie balestra sospensione posteriore	8

TELAIO E RUOTE

TAV. 42.

SOSPENSIONE POSTERIORE



TELAIO E RUOTE

TAV. 42.

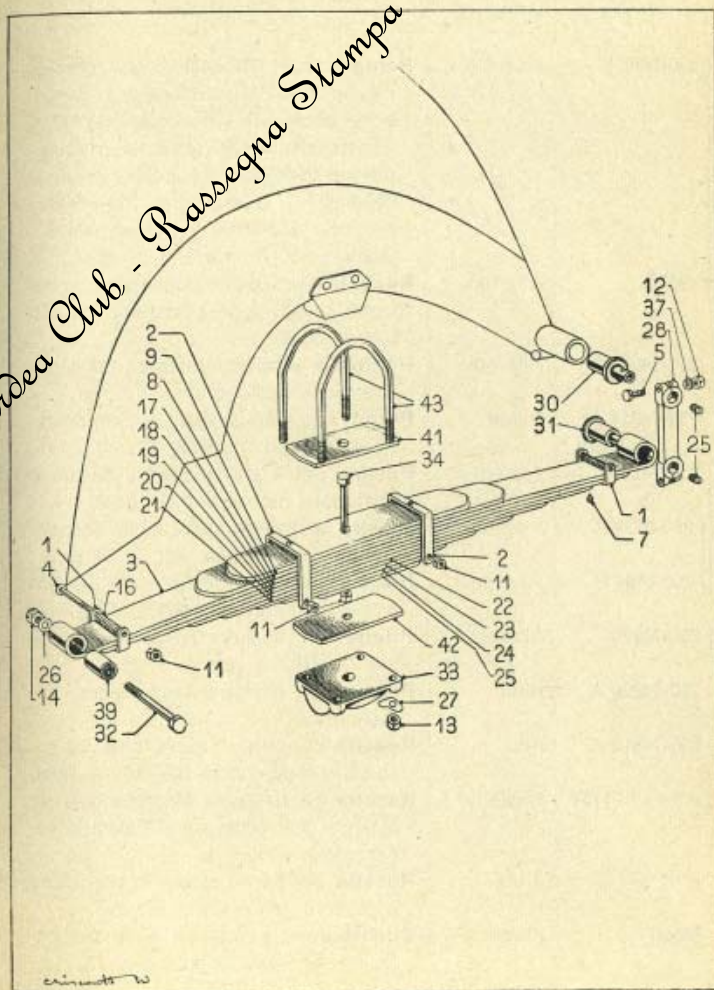
SOSPENSIONE POSTERIORE

N. rifer.	Numero di ordinazione	Motto telegrafico	Descrizione	Quant
17	250-74171	Alogi	Foglia maestra per balestra sospensione posteriore	2
18	250-74172 A	Alonte	Foglia n. 1 per balestra sospensione posteriore	2
19	250-74173 A	Alopecuro	Foglia n. 2 per balestra sospensione posteriore	2
20	250-74174 A	Alpacca	Foglia n. 3 per balestra sospensione posteriore	2
21	250-74175 A	Alpestre	Foglia n. 4 per balestra sospensione posteriore	2
22	250-74176 A	Alpigiano	Foglia n. 5 per balestra sospensione posteriore	2
23	250-74177 A	Alpinismo	Foglia n. 6 per balestra sospensione posteriore	2
24	250-74178	Alpinista	Foglia n. 7 per balestra sospensione posteriore	2
25	54189/B	Alpone	Grano per maglia balestra sospensione posteriore (fino a vett. n. 5847)	4
26	250-74207	Alquanto	Lamierino per fissaggio balestra sospensione posteriore	2
27	Lmr V 10	Alseno	Lamierino per fissaggio staffa sospensione posteriore	8
28	250-74301 A	Altai	Maglia attacco balestra sospensione posteriore	2
30	250-0850 R	Altavela	Perno a rulli 250-74303 - per collegatore sospensione posteriore con boccola 250-74303 - Disinnanziatore 250-74305 - Portaguarniti 250-74306 - Fondello astuccio 250-74307 - Astuccio 250-74309 - Perno 250-74311 - Rullino 49413 - Perno 54189 (fino a vett. n. 5847)	2
	49620	Alterbio	Boccola elastica per maglia attacco balestra sospensione posteriore (da vettura n. 5848)	2

TELAIO E RUOTE

TAV. 42.

SOSPENSIONE POSTERIORE



TELAIO E RUOTE

TAV. 42.

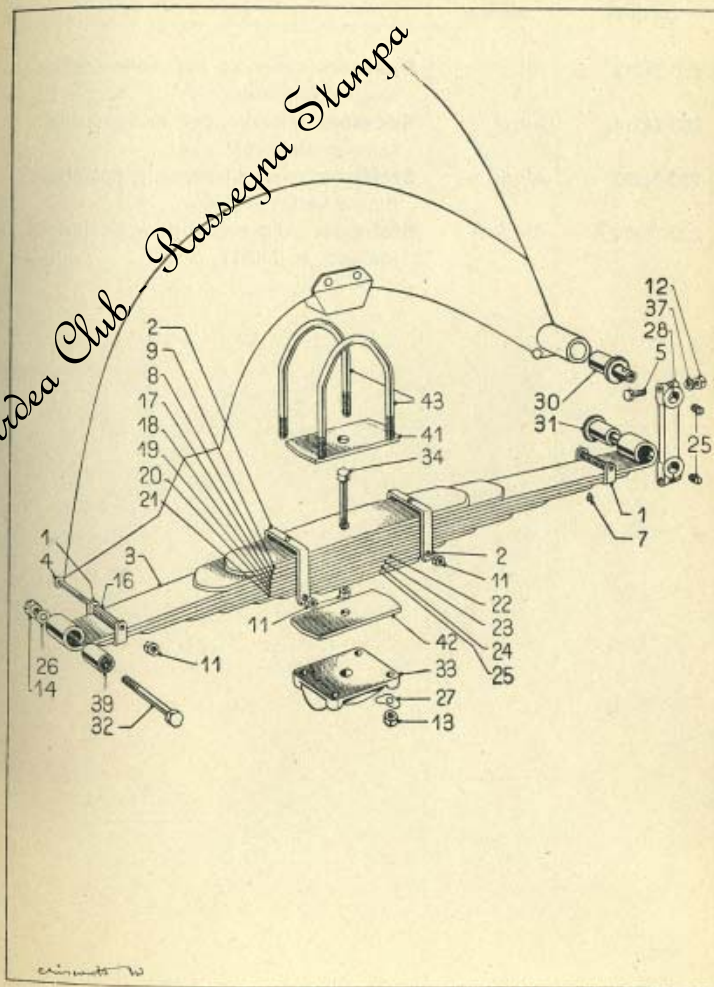
SOSPENSIONE POSTERIORE

N. rifer.	Numero di ordinazione	Motto telegrafico	Descrizione	Quant.
31	250-0852 R	Altavilla	Perno a rulli 250-74314 con perno a maglia 250-74311 sulla balestra sospensione posteriore - Boccola 250-74303 - Distanziatore 250-74305 - Portagarnizione 250-74306 - Fondello astuccio 250-74307 - Guarnizione 250-74308 - Astuccio 250-74309 - Rullino 49413 - Grano 54189 (fino a vett. n. 5847)	2
	49620	Alterbio	Boccola elastica per maglia attacco balestra sospensione posteriore (da vettura n. 5848)	2
32	250-74245	Alterare	Perno per supporto anteriore molla sospensione posteriore	2
—	250-74311 A	Aluga	Perno per maglia sospensione posteriore (da vett. n. 5848)	4
33	250-74251	Altarco	Piastra per staffe molla sospensione posteriore (fino a vett. n. 8430)	1
	250-0792 R	Alterco	Piastra destra per staffe molla sospensione posteriore (da vett. n. 8431)	1
34	250-0794 R	Alterge	Piastra sinistra per staffe molla sospensione posteriore (da vett. n. 8431)	1
	250-74220	Altezza	Pitone per balestra sospensione posteriore (fino a vett. n. 704)	2
—	250-74220 A	Alteri	Pitone per balestra sospensione posteriore (da vett. n. 120)	2
—	250-74318	Alui	Rosetta per perno attacco balestra sospensione posteriore (da vett. n. 5848)	2
37	A8,4 Uni 1751	Altofonte	Rosetta per fissaggio maglia e boccola elastica sul collegatore balestra sospensione posteriore	6
—	R 12	Alula	Rosetta per perno maglia sospensione posteriore (da vett. n. 5848)	2
39	49620	Altona	Silentbloc per attacco anteriore balestra sospensione posteriore	2

TELAIO E RUOTE

TAV. 42.

SOSPENSIONE POSTERIORE



TELAIO E RUOTE

TAV. 42.

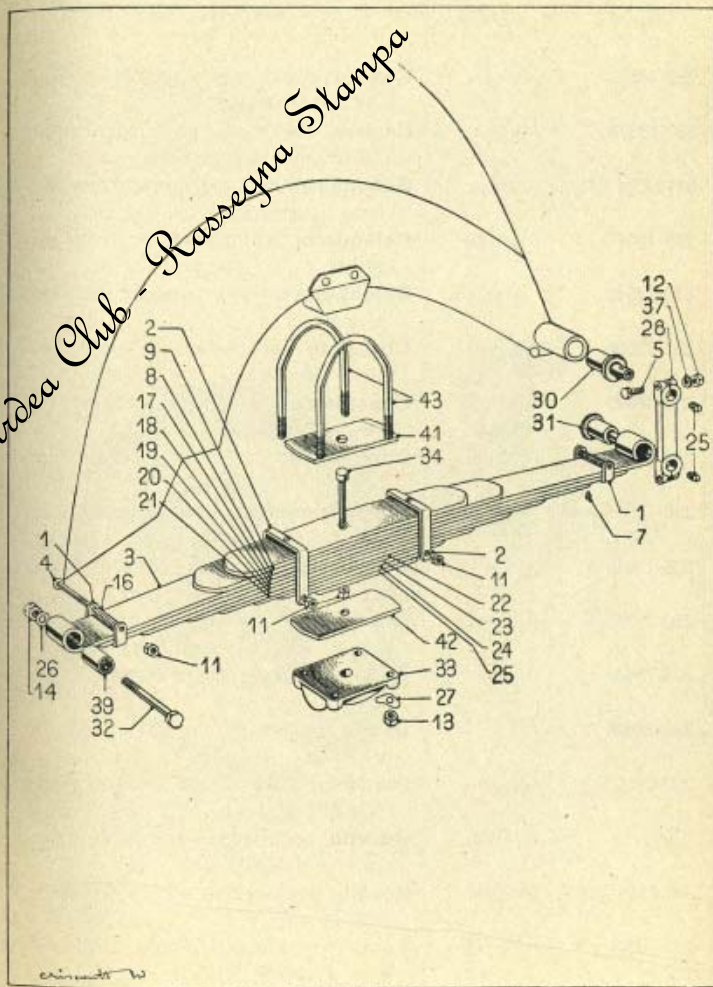
SOSPENSIONE POSTERIORE

N. rifer.	Numero di ordinazione	Motto telegrafico	Descrizione	Quant.
41	250-74213	Altura	Spessore superiore per molla sospensione posteriore	2
42	250-74214	Altrui	Spessore inferiore per molla sospensione posteriore	2
43	250-74252	Aludello	Staffa per molla sospensione posteriore (fino a vett. n. 12030)	4
	250-74252 A	Aludo	Staffa per molla sospensione posteriore (da vett. n. 12031)	4

TELAIO E RUOTE

TAV. 42.

SOSPENSIONE POSTERIORE



TELAIO E RUOTE

TAV. 43.

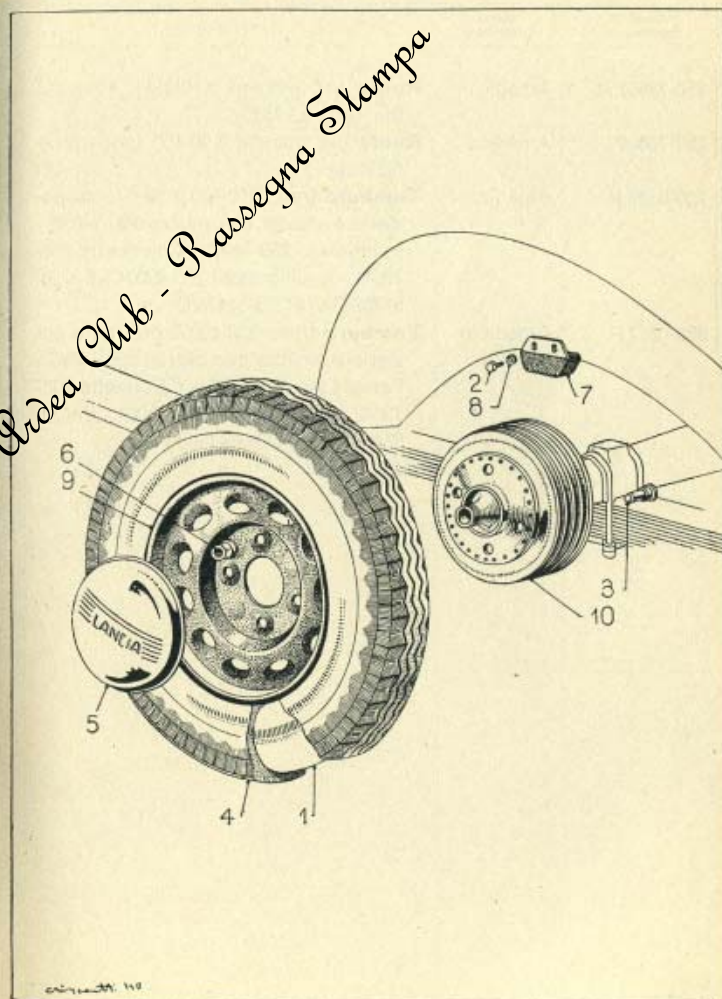
RUOTE POSTERIORI - MOZZI

N. rifer.	Numero di ordinazione	Motto telegrafico	Descrizione	Quant
1	250-73603	Alunite	Camera d'aria per pneumatici ruote "Pilote" 400x145	2
	250-73623	Alunna	Camera d'aria per pneumatici ruote 5,00-15" (per esportazione)	2
2	6x12 Uni 187	Alunno	Bollone per fissaggio paracolpi sospensione posteriore	4
3	238-73641	Alurgite	Colonna destra fissaggio ruote posteriori	4
	238-73642	Alvarado	Colonna sinistra fissaggio ruote posteriori	4
4	250-73602	Alveare	Copertura per pneumatici ruote "Pilote" 400x145	2
	250-73622	Alverni	Copertura per pneumatici ruote 5,00-15" (per esportazione)	2
—	250-0767/1R	Amàdo	Contrappeso per ruote gommate (fino a vett. n. 6134)	2
—	250-73605 A	Amadoer	Contrappeso per ruote gommate (con colonnette) (a richiesta)	2
5	238-73610 A	Alvernia	Coprizzo per ruote posteriori (fino a vett. n. 7529)	2
	250-76310	Alverno	Coprizzo per ruote posteriori (da vett. n. 7530 e per esportazione)	2
6	238-73645	Alviano	Dado destro per colonnette ruote posteriori	4
	238-73646	Alvito	Dado sinistro per colonnette ruote posteriori	4
7	250-0786 R	Alzare	Paracolpi poster. 250-67270 con staffa 250-67273	2
—	57055	Amador	Rosetta con appeso per ruote gommate (a richiesta)	—
8	A6,4 Uni 1751	Amadeo	Rosetta per fissaggio paracolpi sospensione posteriore	2
9	250-73601	Amadigi	Ruote per gomme "Pilote" 400 x 145 (fino a vett. n. 7529)	2

TELAIO E RUOTE

TAV. 43.

RUOTE POSTERIORI - MOZZI



disegnata 110

TELAIO E RUOTE

TAV. 43.

RUOTE POSTERIORI - MOZZI

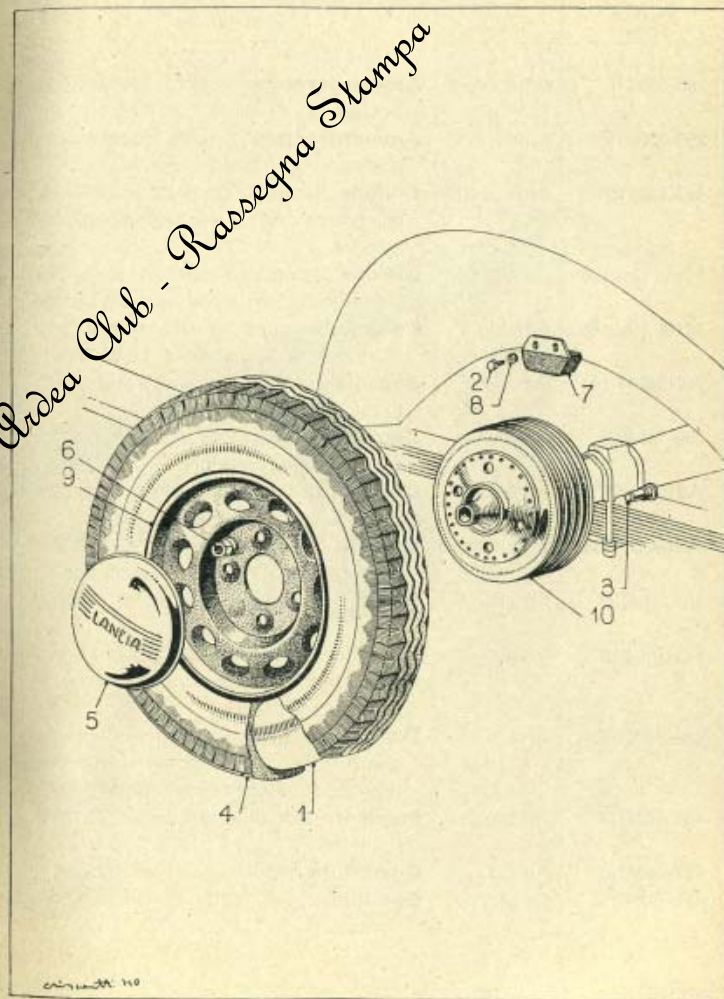
N. rifer.	Numero di ordinazione	Motto telegrafico	Descrizione	Quant
9	250-73601 A	Amadio	Ruota per gomme "Pilote" 400 x 145 (da vett. n. 7530)	2
	250-73600	Amadioa	Ruota per gomme 5,00-15" (per esportazione)	2
10	250-0385 R	Amadini	Tamburo freno 250-40001 per ruota posteriore destra con mozzo 250-74035 - Paragrasso 250-74061 - Colonna 238-73641 - Equilibratore 250-40004 - Chiodi 51457/Q-51473/Q-51475/Q	1
	250-0387 R	Amadinio	Tamburo freno 250-40001 per ruota posteriore sinistra con mozzo 250-74035 - Paragrasso 250-74061 - Colonna 238-73642 - Equilibratore 250-40004 - Chiodi 51457/Q-51473/Q-51475/Q	1

Lancia Ardea Club - Rassegna Stampa

TELAIO E RUOTE

TAV. 43.

RUOTE POSTERIORI - MOZZI



Lancia Ardea Club - Rassegna Stampa

TELAIO E RUOTE

TAV. 44.

AMMORTIZZATORI SOSPENSIONE POSTERIORE (1)

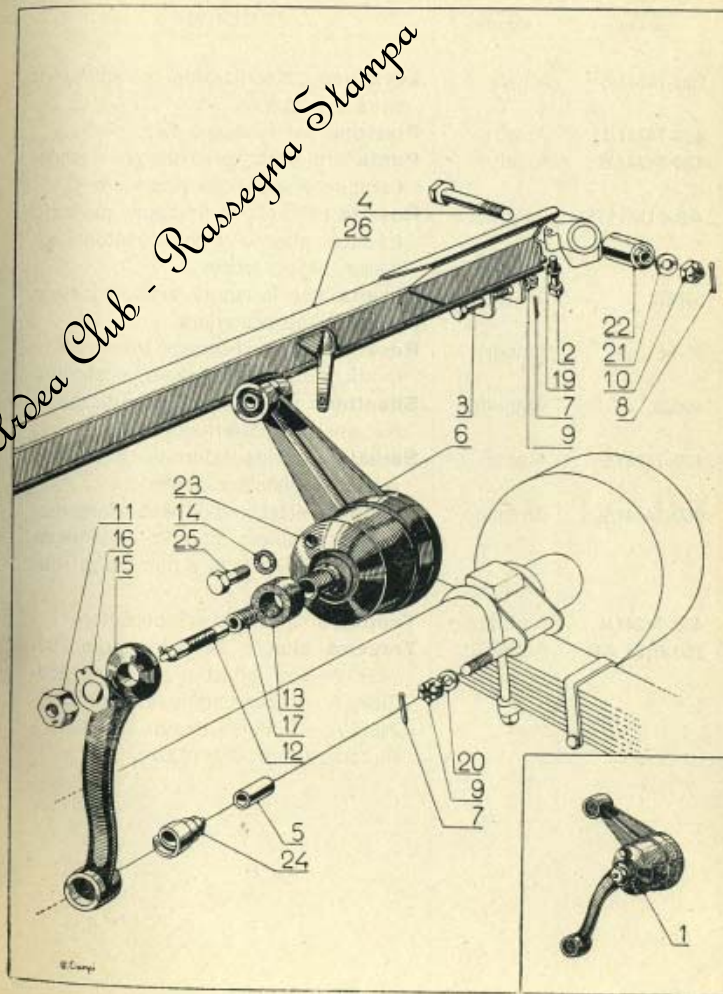
N. rifer.	Numero di ordinazione	Motto telegrafico	Descrizione	Quant
1	250-0366 R	Amadora	Ammortizzatore destro sospensione posteriore completo	1
	250-0368 R	Amadozza	Ammortizzatore sinistro sospensione posteriore completo	1
2	8x30Uni 184	Amaduzzi	Bollone fissaggio supporto traversa attacco ammortizzatore sospensione posteriore	2
3	10x55 Uni 186 c	Amalarico	Bollone per attacco estremità superiore ammortizzatore sospensione posteriore	2
4	14x80 Uni 186 c	Amaldo	Bollone fissaggio traversa attacco ammortizzatore sospensione posteriore	2
5	250-74241/10	Amalfo	Boccola per spira gomma leva ammortizzatore con spira	4
6	250-74240/1	Aman	Corpo ammortizzatore destro e sinistro sospensione posteriore	1
7	A2x25Uni1336	Amanita	Copiglia per fissaggio ammortizzatore sospensione posteriore	2
8	A3x30Uni1336	Amantea	Copiglia per dado fissaggio traversa ammortizzatore sospensione posteriore	2
9	10 Uni 1727	Amara	Dado fissaggio ammortizzatore sospensione posteriore	4
10	14 Uni 216	Amarasca	Dado per bollone fissaggio traversa ammortizzatore sospensione posteriore (da vett. n. 2410)	2
11	439-74241/12	Amare	Dado cieco con innello di regolazione guarnizione cuneo gomma, pernetto regolatore p. mm. sosp. posteriore	2
12	439 74241/7	Amase	Elemento stabile termostato ammortizzatore	2
13	439-74241/3	Amasto	Guarnitura sughero per premistoppa	2
14	439-74241/5	Amatone	Guarnitura per tappo serbatoio compensatore	2

(1) Particolari montati fino a vettura n. 8430.

TELAIO E RUOTE

TAV. 44.

AMMORTIZZATORI SOSPENSIONE POSTERIORE



TELAIO E RUOTE

TAV. 44.

AMMORTIZZATORI SOSPENSIONE POSTERIORE (1)

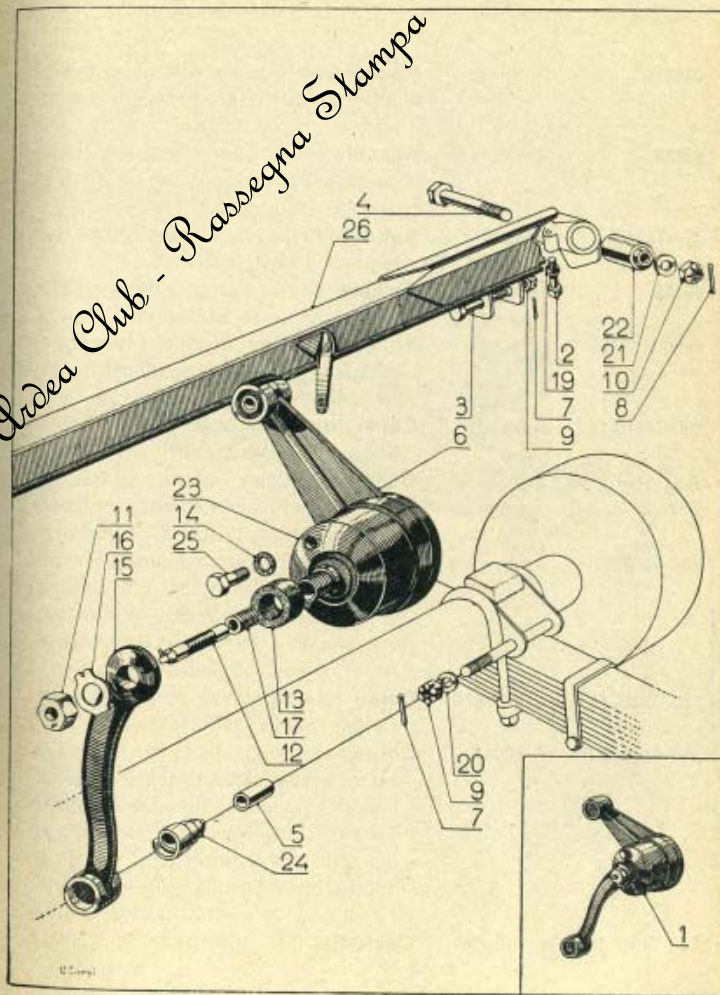
N. rifer.	Numero di ordinazione	Motto telegrafico	Descrizione	Quant.
15	250-74241/8	Amati	Leva per ammortizzatore completa di spira e boccola	2
16	439-74241/11	Amatrino	Piastrina per fissaggio dado cieco . .	2
17	439-74241/6	Amatum	Punta termostato con molla per ammortizzatore sospensione posteriore . . .	2
19	A8,4 Uni 1751	Amazzone	Rosetta per bollone fissaggio supporto traversa attacco ammortizzatore sospensione posteriore	2
20	57058	Ambage	Rosetta per fissaggio ammortizzatore sospensione posteriore	2
21	R 14	Ambarri	Rosetta per dado fissaggio traversa ammortizzatore sospensione posteriore	2
22	49620	Ambedue	Silentbloc per attacco ammortizzatore sospensione posteriore	2
23	439-74241/2	Ambia	Serbatoio compensatore per ammortizzatore sospensione posteriore	2
24	250-74241/9	Ambiano	Sopperto elastico per leva ammortizzatore completo (fornito unitamente al part. 250-74241/10 a numero di riferimento: 5)	4
25	439-74241/4	Ambiappo	Tappo per serbatoio compensatore	2
26	250-0364 AR	Ambiaso	Traversa attacco ammortizzatore 250-74370 A con attacco motore 250-67321 A - Attacco ammortizzatore 250-74377 A - Rinforzo destro 250-74379 - Rinforzo sinistro 250-74380	1

(1) Particolari montati fino a vett. r.

TELAIO E RUOTE

TAV. 44.

AMMORTIZZATORI SOSPENSIONE POSTERIORE



TELAIO E RUOTE

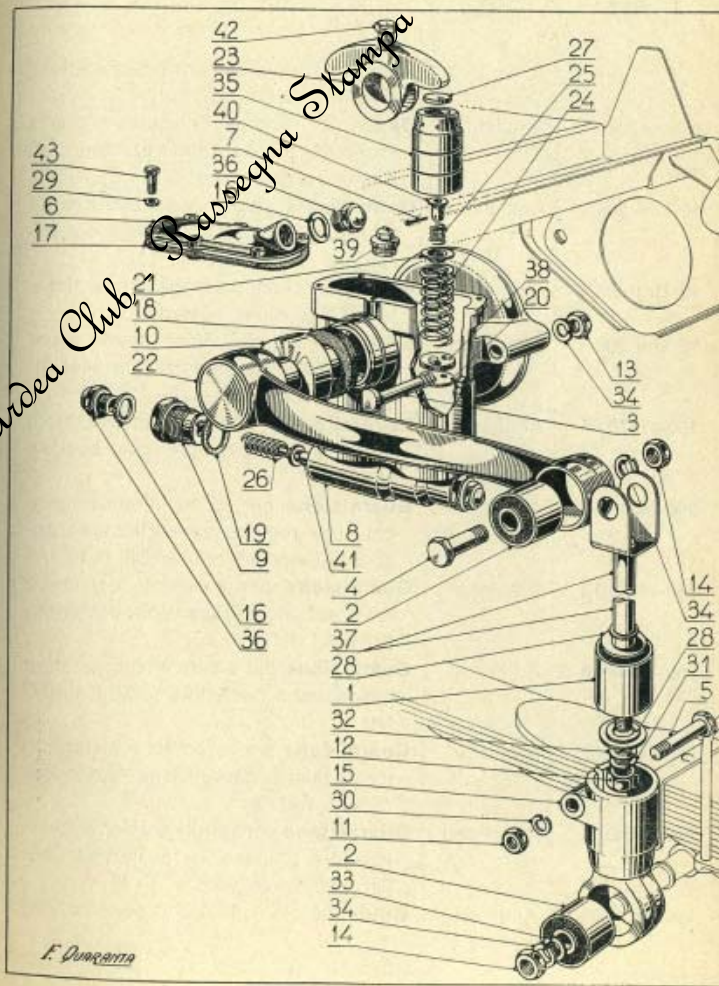
TAV. 44 bis. AMMORTIZZATORI SOSPENSIONE POSTERIORE (2)

N. rifer.	Numero di ordinazione	Motto telegrafico	Descrizione	Quantità
1	49627	Ambiata	Boccola elastica per interno estremità tirante ammortizzatore sospensione posteriore	2
2	49629	Ambiatar	Boccola elastica per tirante e leva ammortizzatore sospensione posteriore (Riv 88210350) (SABIF I 8088)	4
3	250-74247	Ambiau	Bollone fissaggio ammortizzatore sospensione posteriore	4
4	50148	Ambiaue	Bollone unione tirante all'ammortizzatore sospensione posteriore	2
5	8x50 Uni 186	Ambiava	Bollone chiusura morsetto estremità tirante ammortizzatore sospensione posteriore	2
6	250-74240/14	Ambiazi	Coperchio del corpo ammortizzatore sospensione posteriore (SABIF I 8083)	2
7	A1x15Uni1336	Ambie	Copiglia ritegno valvola aspirazione dello stantuffo ammortizzatore sospensione posteriore (SABIF I AC 185/3)	2
8	250-0366B/2R	Ambiea	Corpo ammortizzatore sospensione posteriore SABIF I 8113A completo di getto compensatore 250-74240/46	2
	250-0366C/2R	Ambieaba	Corpo ammortizzatore sospensione posteriore SABIF I 8113B (da vett. n.)	
9	250-0366A/4R	Ambieasi	Corpo registro completo per ammortizzatore sospensione posteriore (SABIF I 8118A) montato su ammortizzatore SABIF n. 201 e serve di ricambio su ammortizzatori precedenti nelle richieste dei seguenti particolari SABIF: 8105 - I 8106 - I 8107 - I 8108 - I 8109)	4
10	250-74240/27	Ambiep	Custodia per guarnizione dell'albero	4

(2) Particolari montati a partire da n. 8431.

TELAIO E RUOTE

TAV. 44 bis. AMMORTIZZATORI SOSPENSIONE POSTERIORE



TELAIO E RUOTE

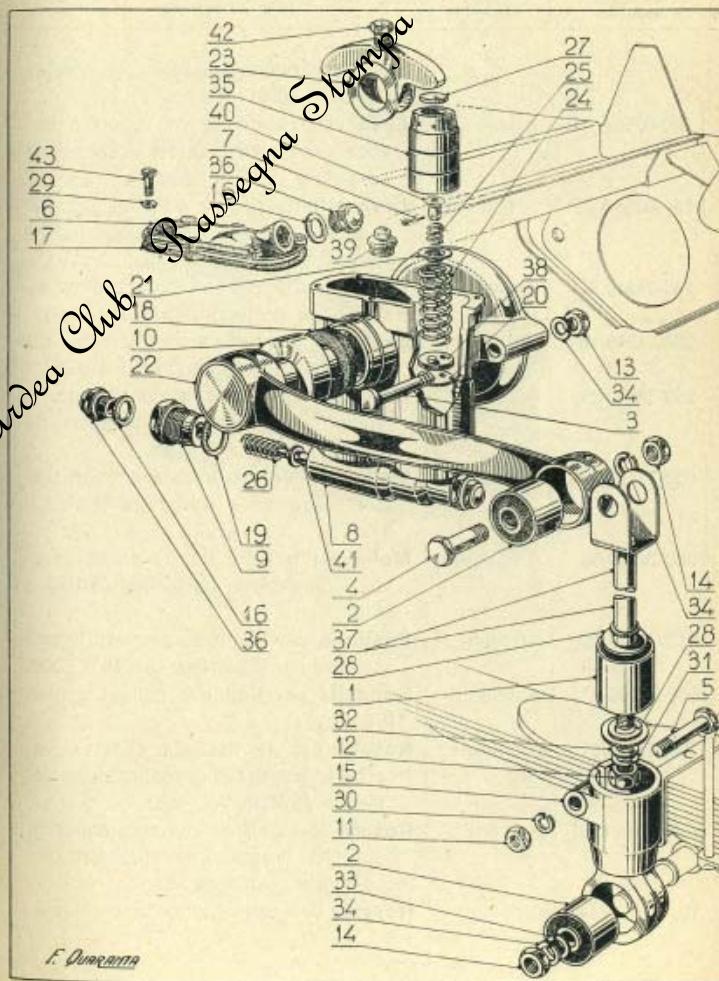
TAV. 44 bis. AMMORTIZZATORI SOSPENSIONE POSTERIORE (2)

N. rifer.	Numero di ordinazione	Motto telegrafico	Descrizione	Quant.
11	8 Uni 208	Ambiebia	Dado per bollone chiusura morsetto estremità tirante ammortizzatore sospensione posteriore	2
12	10 Uni 208	Ambiebio	Dado per ritegno boccola elastica sul tirante ammortizzatore sospensione posteriore	2
13	12 Uni 206	Ambiebu	Dado per bollone fissaggio ammortizzatore sospensione posteriore	4
14	12 Uni 208	Ambiebus	Dado per bollone unione tirante e per perno inferiore ammortizzatore sospensione posteriore	4
15	250-0737/1R	Ambiec	Estremità per tirante ammortizzatore sospensione posteriore con boccola elastica	2
16	250-74240/5	Ambieca	Guarnizione per tappo introduzione e chiusura registro ammortizzatore sospensione posteriore (SABIF R 1601/2)	6
17	250-74240/13	Ambiece	Guarnizione per coperchio del corpo ammortizzatore sospensione posteriore (SABIF I 8112)	2
18	250-74240/26	Ambiecie	Guarnizione per albero ammortizzatore sospensione posteriore (SABIF I 5093 MI)	2
19	250-74240/32	Ambiecu	Guarnizione per cusce del registro ammortizzatore sospensione posteriore (SABIF I)	4
20	250-74240/51	Ambiedau	Guarnizione per valvola scarico ammortizzatore sospensione posteriore (SABIF I 8575) (da vett. n.)	4
21	250-74240/21	Ambieder	Guarda valvola aspirazione per stantuffo	4

(2) Particolari montati a partire da vettura n. 8431.

TELAIO E RUOTE

TAV. 44 bis. AMMORTIZZATORI SOSPENSIONE POSTERIORE



F. Duracotta

TELAIO E RUOTE

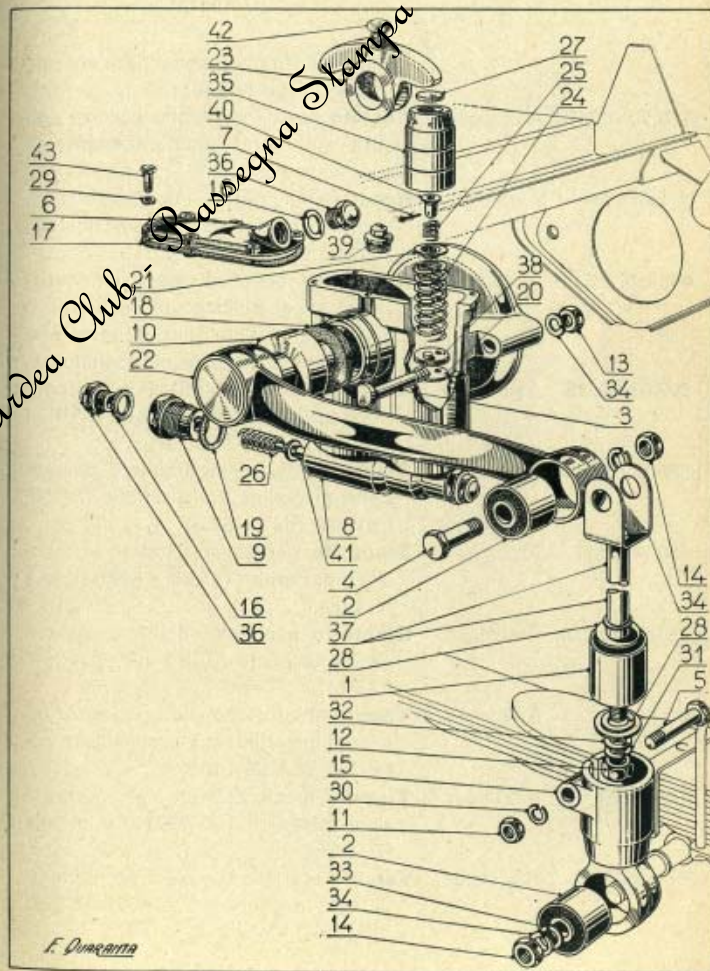
TAV. 44 bis. AMMORTIZZATORI SOSPENSIONE POSTERIORE (2)

N. rifer.	Numero di ordinazione	Motto telegrafico	Descrizione	Quantità
			ammortizzatore sospensione poster. (SABIF I 8099)	4
22	250-0366A/1R	Ambiedio	Leva esterna destra con boccola elastica per ammortizzatore sospensione posteriore (SABIF I 8089)	1
	250-0368A/1R	Ambiedou	Leva esterna sinistra con boccola elastica per ammortizzatore sospensione posteriore (SABIF I 8090)	1
23	250-74240/22	Ambieduf	Leva interna per ammortizzatore sospensione posteriore (SABIF I 8084)	2
24	250-74240/16	Ambief	Molla per stantuffo ammortizzatore sospensione posteriore (SABIF I 8096)	4
25	250-74240/20	Ambiefa	Molla per valvola aspirazione stantuffo ammortizzatore sospensione posteriore (SABIF I 8101)	4
26	250-74240/30	Ambiefet	Molla per registro andata ammortizzatore sospensione posteriore (SABIF I 8104)	2
	250-74240/38	Ambiefeva	Molla per registro ritorno ammortizzatore sospensione posteriore (SABIF I 8119)	2
27	250-74240/18	Ambiefi	Pastiglia per stantuffo ammortizzatore sospensione posteriore (SABIF I 8096)	4
28	250-74266	Ambiefoi	Rondella per tirante e broni unione tirante	4
29	A6,4Uni1751	Ambiefru	Rosetta per vite fissaggio coperchio al corpo ammortizzatore sospensione posteriore (SABIF AC 953)	12
30	A8,4 Uni 1751	Ambiefur	Rosetta per colone chiusura morsetto estremità, tirante ammortizzatore sospensione posteriore	2
31	10,5 Uni 1734	Ambieg	Rosetta per dado ritegno boccola ela-	

(2) Particolari montati a partire da v. 1751.

TELAIO E RUOTE

TAV. 44 bis. AMMORTIZZATORI SOSPENSIONE POSTERIORE



F. Duracanta

TELAIO E RUOTE

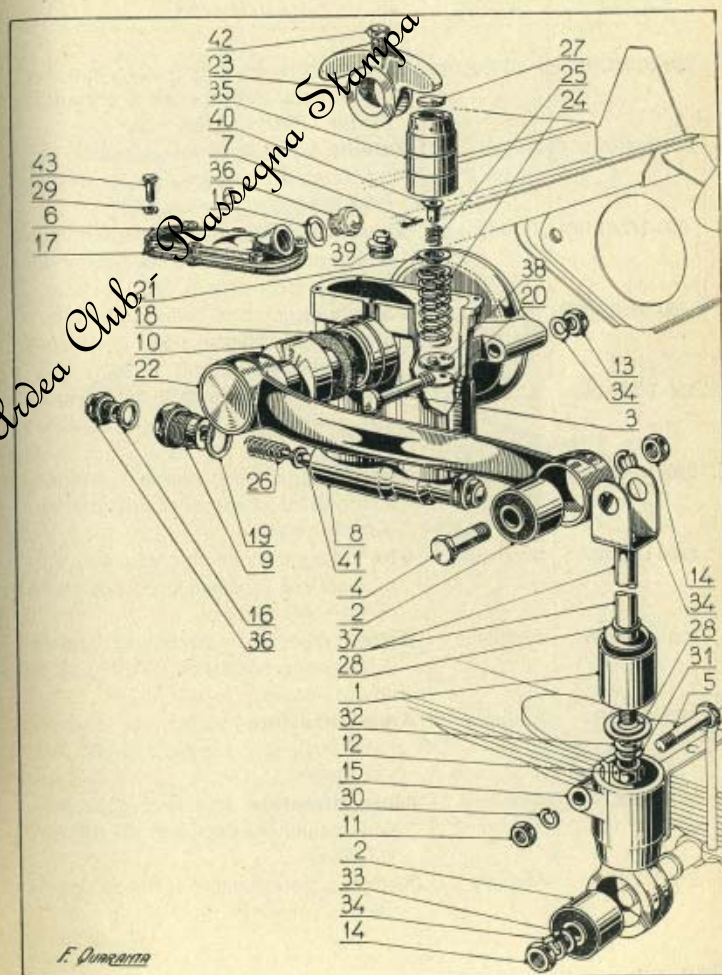
TAV. 44 bis. AMMORTIZZATORI SOSPENSIONE POSTERIORE (2)

N. rifer.	Numero di ordinazione	Motro telegrafico	Descrizione	Quant.
32	A10,5Uni1751	Ambiegra	stica sul tirante ammortizzatore sospensione posteriore Rosetta per dado ritegno boccola elastica sul tirante ammortizzatore sospensione posteriore	2 2
33	13 Uni 1734	Ambiegar	Rosetta per perno inferiore attacco tirante ammortizzatore sospensione posteriore	2
34	A13 Uni 1751	Ambiege	Rosetta per bollone fissaggio ammortizzatore e per bollone unione tirante e per perno inferiore attacco tirante ammortizzatore sospensione posteriore	8
35	250-0366A/3R	Ambiegio	Stantuffo per ammortizzatore sospensione posteriore con pastiglia (SABIF I 8114) (fino a n. 3500)	4
	250-0366 A/3AR	Ambiegius	Stantuffo per ammortizzatore sospensione posteriore con pastiglia (SABIF I 8114A) (da n. 3501)	4
	250-74240/17	Ambiegoi	Stantuffo per ammortizzatore sospensione posteriore (SABIF I 8095) (fino a n. 3500)	4
	250-74240/17A	Ambieppa	Stantuffo per ammortizzatore sospensione posteriore (SABIF I 8095 A) (da n. 3501)	4
36	250-74240/4	Ambiegru	Tappo introduzione e chiusura registro ammortizzatore sospensione posteriore (SABIF I 8110)	6
37	250-0758 R	Ambiegur	Tirante ammortizzatore per sospensione posteriore 250-74237 con forcella 250-44257	2
38	250-0366B/6R	Ambieguz	Vite di scambio completa per ammortizzatore sospensione posteriore (SABIF I 8577) (da vett. n.)	4

(2) Particolari montati a partire da n. 8431.

TELAIO E RUOTE

TAV. 44 bis. AMMORTIZZATORI SOSPENSIONE POSTERIORE



TELAIO E RUOTE

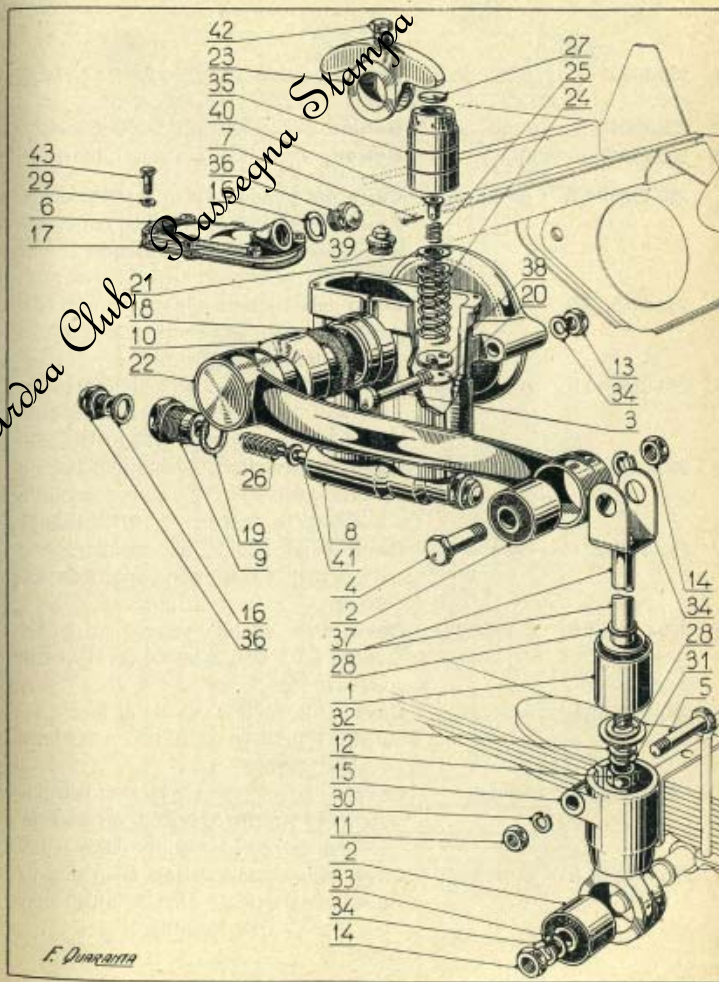
TAV. 44 bis. AMMORTIZZATORI SOSPENSIONE POSTERIORE (2)

N. rifer.	Numero di ordinazione	Motto telegrafico	Descrizione	Quant.
39	250-0366C/7R	Ambieguozoe	Valvola compensazione completa per ammortizzatore sospensione posteriore (SABIF I 8582) (da vett. n.)	2
	250-74240/19	Ambiehh	Valvola aspirazione dello stantuffo ammortizzatore sospensione posteriore (SABIF I 8100) (fino a n. 3500)	4
40	250-74240/19 A	Ambiehaa	Valvola aspirazione dello stantuffo ammortizzatore sospensione posteriore (SABIF I 8100A) (da n. 3501)	4
	250-0366 A/5R	Ambiehaba	Valvola aspirazione dello stantuffo ammortizzatore sospensione posteriore (SABIF I 8478) (da vett. n. 3501)	4
41	250-74240/29	Ambieha	Valvola registro stantuffo ammortizzatore sospensione posteriore (SABIF I 8103)	4
42	250-74240/23	Ambieii	Vite fissaggio leva interna sull'albero ammortizzatore sospensione posteriore (SABIF I 8085)	1
43	6x20 Uni 187	Ambieia	Vite fissaggio coperchio al corpo ammortizzatore sospensione posteriore (SABIF AC 1317)	12
—	250-74240/46	Ambieius	Getto compensatore per ammortizzatore sospensione posteriore (SABIF I 8576) (fino a vett. n.	4
	250-0366CR	Ambieia	Ammortizzatore destro per sospensione posteriore completo (SABIF AM 30-I 8080)	1
	250-0368CR	Ambieme	Ammortizzatore sinistro per sospensione posteriore completo (SABIF AM 30-I 8081)	1
—	250-0737 R	Ambieiti	Trante ammortizzatore sospensione posteriore completo	2

N. B. - Il numero per richieste per cambio: 3501, si riferisce a quello stampigliato della SABIF sulla targhetta applicata all'ammortizzatore.
(2) Particolari montati a partire da vett. n. 8431.

TELAIO E RUOTE

TAV. 44 bis. AMMORTIZZATORI SOSPENSIONE POSTERIORE



F. Quaranta

IMPIANTO ELETTRICO

TAV. 45.

SCHEMA DELL'IMPIANTO ELETTRICO (1)

N. rifer.	Numero di ordinazione	Motto telegrafico	Descrizione	Quantità
1	250-87201	Amboise	Batteria accumulatori completa (MABO 6x60 UNI 508)	1
2	238-6301	Ambone	Bobina d'accensione (MABO 66504/20)	1
3	250-61047	Ambra	Bottone comando avvisatori proiettori	1
4/5	250-0755/11 R	Ambrite	Cavo dal motorino al quadretto distribuzione ed alla dinamo con capicorda 238-88123 - 238-88128 e fascetta 27 UNI 1669-30	1
6	250-0755/13 R	Ambroni	Cavo dalla batteria alla massa F 25 UNI 323x350 con estremità 238-88501 e morsetto 15,9x10 UNI 515	1
7	250-0755/14 R	Ambulante	Cavo dalla batteria al motorino avviamento F 25 UNI 323x870 con capocorda 250-88121 e morsetto 17,5x10 UNI 515	1
8	250-0755/21 R	Amburgo	Cavo dalla scatola valvole alla bobina F 2,5 UNI 323x1520 con capocorda 238-88123 e fascetta 27 UNI 1669-15	1
9	250-0755/22 R	Ameba	Cavo dalla bobina allo spinterogeno F 2,5 UNI 323x260 con capocorda 238-88123	1
10	250-0755/31 R	Amebocita	Cavo dalla scatola valvole al fanale destro F 0,5 UNI 323x180 con fascetta 20 UNI 1669-58	1
11	250-0755/32 R	Amedeo	Cavo dalla scatola valvole al fanale sinistro F 0,5 UNI 323x190 con fascetta 20 UNI 1669-58	1
12	550-0755/33AR	Amegly	Cavo dalla scatola valvole al fanale posteriore F 0,5 UNI 323x3000 con fascetta 20 UNI 1669-58 (da vett. n. 3993)	1
13	250-0755/34 R	Amelonghi	Cavo dalla scatola valvole al quadretto distribuzione F 2,5 UNI 323x1030 con fascetta 27 UNI 1669-15	1

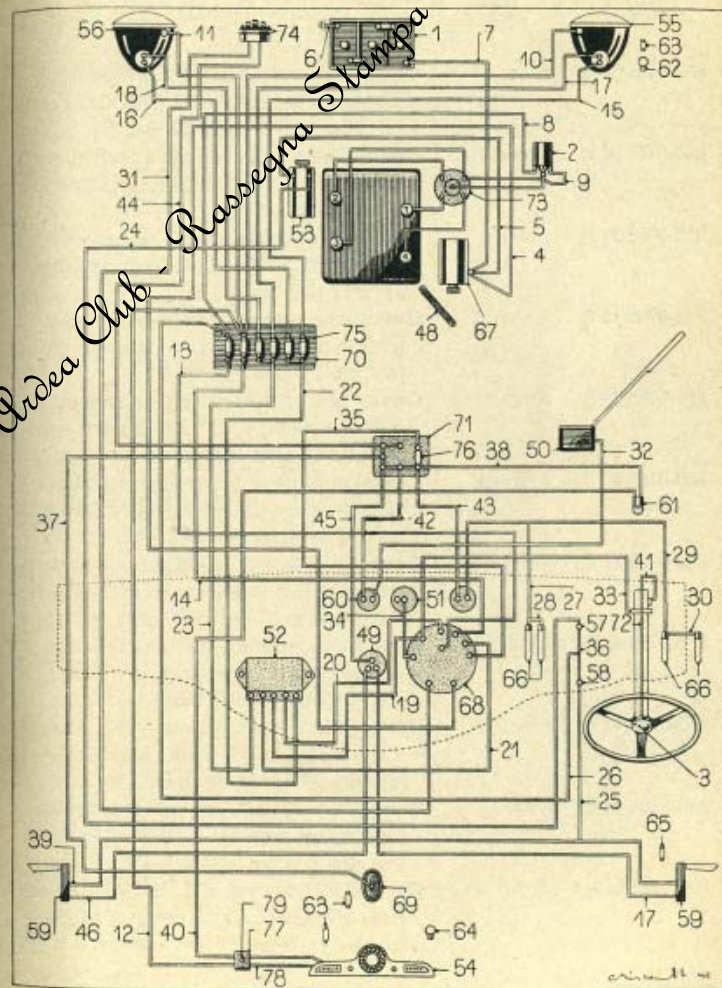
(1) Particolari montati fino a vett. n. 3993.

Lancia Ardea Club
Rassegna Stampa

IMPIANTO ELETTRICO

TAV. 45.

SCHEMA DELL'IMPIANTO ELETTRICO



IMPIANTO ELETTRICO

TAV. 45.

SCHEMA DELL'IMPIANTO ELETTRICO (1)

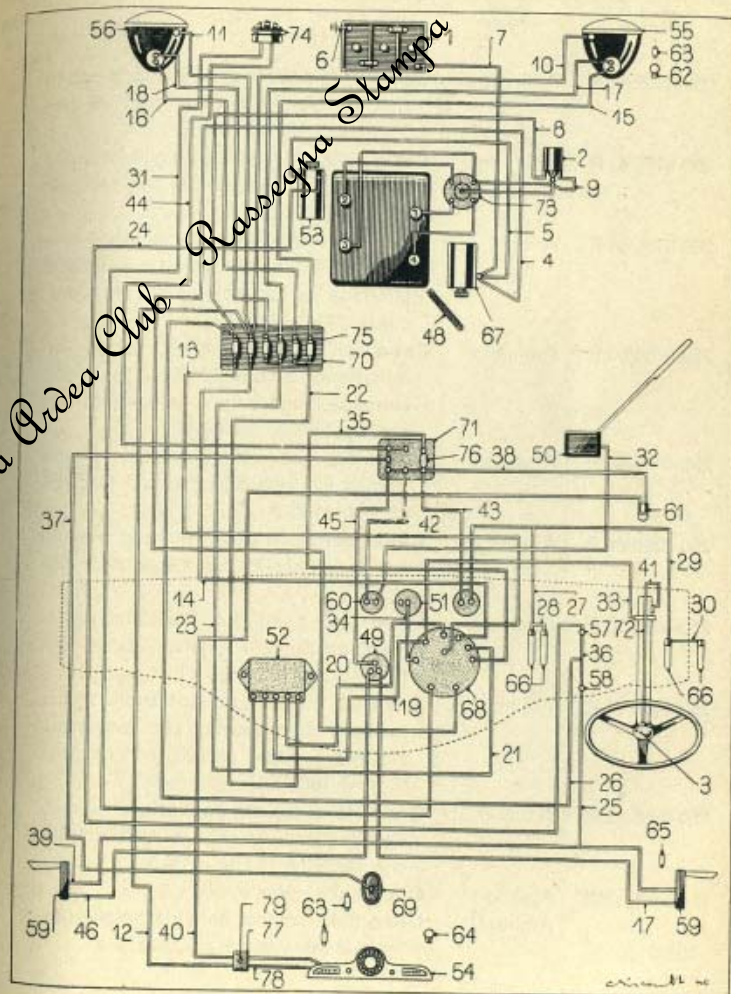
N. rifer.	Numero di ordinazione	Motto telegrafico	Descrizione	Quant.
14	250-0755/35 R	Ameno	Cavo dalla scatola valvole al quadretto distribuzione F 2,5 UNI 323x1030 con fascetta 27 UNI 1669-58	1
15	250-0755/36 R	Amenofi	Cavo dalla scatola valvole al proiettore destro F 2,5 UNI 323x1850 con fascetta 27 UNI 1669-56 A	1
16	250-0755/37 R	Amente	Cavo dalla scatola valvole al proiettore sinistro F 2,5 UNI 323x900 con fascetta 27 UNI 1669-56 A	1
17	250-0755/38 R	Amenza	Cavo dalla scatola valvole all'antiabbagliante destro F 2,5 UNI 323x1850 con fascetta 27 UNI 1669-56 B	1
18	250-0755/39 R	America	Cavo dalla scatola valvole all'antiabbagliante sinistro F 2,5 UNI 323x900 con fascetta 20 UNI 1669-56 B	1
19	250-0755/40 R	Amerigo	Cavo dal quadretto distribuzione al deviatore elettromagnetico F1 UNI 323x980 con fascetta 20 UNI 1669-49	1
20	250-0755/41 R	Amerindi	Cavo dal quadretto distribuzione al deviatore elettromagnetico F6 UNI 323x980 con fascetta 27 UNI 1669-56	1
21	250-0755/42 R	Ametista	Cavo dal quadretto distribuzione al deviatore elettromagnetico F3 UNI 323x970 con fascetta 27 UNI 1669-73	1
22	240-0755/43 R	Ametria	Cavo dalla scatola valvole al deviatore elettromagnetico F5 UNI 323x170 con fascetta 27 UNI 1669-56 B	1
23	250-0755/44 R	Amfila	Cavo dalla scatola valvole al deviatore elettromagnetico F 6 UNI 323x170 con fascetta 27 UNI 1669-56 B	1
24	250-0755/61 R	Amia	Cavo dal dinamo alla lampada spia F 2 UNI 323x1950 con capocorda 238-38123 e fascetta 20 UNI 1669-61	1

(1) Particolari montati fino a vett.

IMPIANTO ELETTRICO

TAV. 45.

SCHEMA DELL'IMPIANTO ELETTRICO



IMPIANTO ELETTRICO

TAV. 45.

SCHEMA DELL'IMPIANTO ELETTRICO (1)

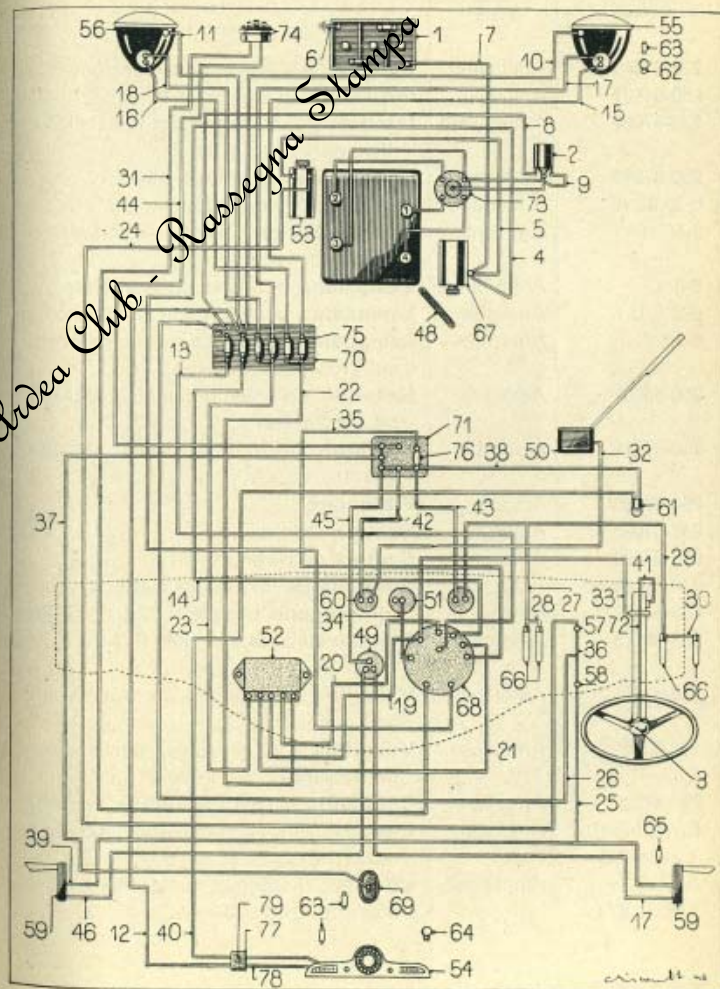
N. rifer.	Numero di ordinazione	Motto telegrafico	Descrizione	Quantità
38	F 0,5 Uni 323x2250	Amisani	Cavo dall'interruttore "ALT" alla scatola derivazione	1
39	F 0,5 Uni 323x4490	Amiterno	Cavo dalla freccia sinistra alla lampadina spia	1
40	F 0,5 Uni 323x5030	Amittone	Cavo dall'interruttore segnale d'arresto al fanalino "ALT" (da vett. n. 3993) .	1
41	F 1 Uni 323x450	Amleto	Cavo comando tromba nel piantone guida	1
42	F 1 Uni 323x750	Ammaiare	Cavo dalla scatola derivazione all'interruttore tergicristallo	1
43	F 1 Uni 323x800	Ammanco	Cavo dalla scatola derivazione all'interruttore luce cruscotto	1
44	F 1 Uni 323x1030	Ammanati	Cavo dalla scatola derivazione alla tromba	1
45	F 2,5 Uni 323x750	Ammattire	Cavo dalla scatola derivazione al comando frecce	1
46	F 2,5 Uni 323x4300	Ammazzar	Cavo dal comando frecce alla freccia sinistra	1
47	F 2,5 Uni 323x5700	Ammenda	Cavo dal comando frecce alla freccia destra	1
48	238-89315	Amnesso	Cavo collegamento motore a morsa	1
49	238-91105	Ammesare	Comando segnalatori direzione	1
50	250-90103	Ammiano	Comando tergicristallo completo (motorino)	1
51	250-91115	Ammiccare	Comando sul cruscotto per avvisatore elettrico	1
52	250-87015	Ammine	Deviatore elettromagnetico per fari	1
53	250-6100	Ammirare	Dinamo completa (MABO MRED 90/6 2000 R 6)	1
54	250-90021	Ammitto	Fanalino posteriore	1
55	250-0914 R	Ammocete	Faro destro completo	1
56	250-0916 R	Ammodite	Faro sinistro completo	1
57	238-87048 A	Ammodo	Gemma spia dinamo	1

(1) Particolari montati fino a vettura n. 29.

IMPIANTO ELETTRICO

TAV. 45.

SCHEMA DELL'IMPIANTO ELETTRICO



IMPIANTO ELETTRICO

TAV. 45.

SCHEMA DELL'IMPIANTO ELETTRICO (1)

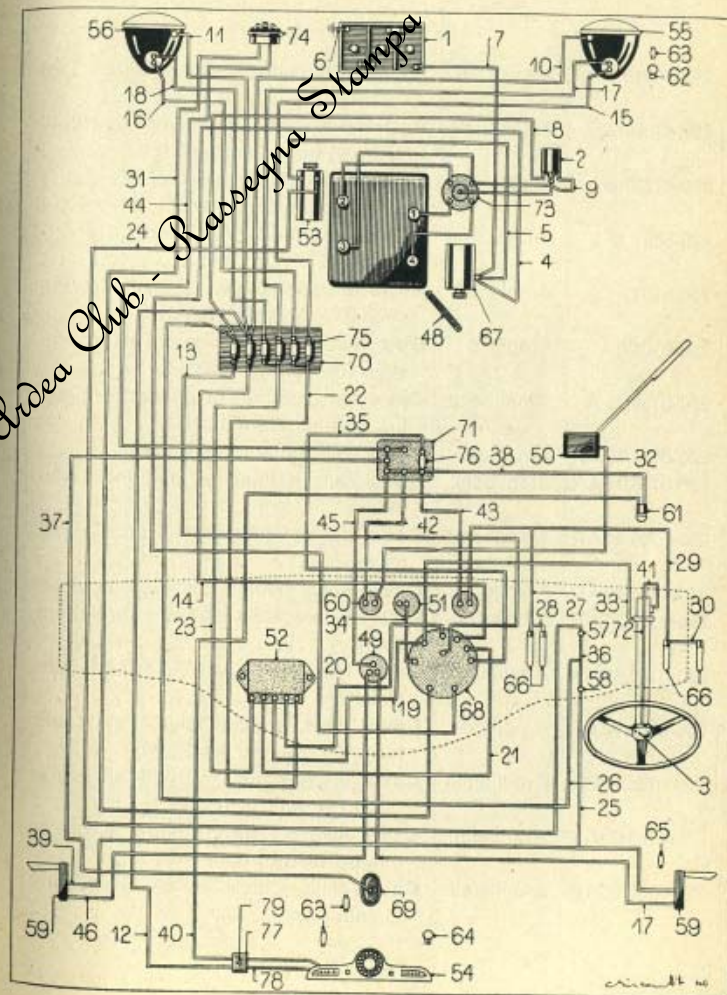
N. rifer.	Numero di ordinazione	Motto telegrafico	Descrizione	Quant
58	238-87049 A	Ammoniar	Gemma spia segnalatore direzione . . .	1
59	250-91101	Ammollire	Indicatore di direzione (Carello 16 C)	2
60	238-87022	Ammolsare	Interruttore comando tergi cristallo e illuminazione quadro	2
61	250-87043	Ammonere	Interruttore comando " ALT "	1
62	6-35/35 A	Ammonire	Lampada per proiettori	2
63	6-5/3 E	Ammontare	Lampadina per fanali, plafoniera e comando " ALT "	5
64	6-5 C	Ammorbare	Lampadina per fanalino posteriore	1
65	6-3 E U	Amnistia	Lampadina per indicatore direzione	2
66	6-1,5 C	Amosale	Lampadina illuminazione apparecchi sul cruscotto	4
67	250-6520	Amore	Motorino avviamento completo (MABO MCD 0,3/6 R 4)	1
68	250-87011	Amoretti	Quadretto distribuz. completo (MABO Q 111)	1
69	250-90030	Amorfa	Plafoniera	1
70	238-87025	Amorgo	Scatola valvole	1
71	238-87030	Amoschino	Scatola derivazione	1
72	238-61064 A	Ampelite	Spazzola per avvisatore elettrico	1
73	250-6300	Ampezzare	Spinterogeno completo (MABO S 33)	1
74	238-90115	Ampezza	Tromba elettrica completa (MABO T 27 G 5-6 V)	1
75	238-87121	Ampione	Valvolina (15 Ampères) per scatola valvole	6
76	238-87122	Amplesso	Valvolina (40 Ampères) per scatola derivazione	1
77	250-87032	Ampliabe	Congiunture cavi (da vettura n. 3993)	1
78	Cavo bipol. 3x2x1730	Amplezzo	Cavo bipolare per fanale posteriore ed " ALT " (da vettura n. 3993)	1
79	AF/SP 3,58x15,87 C	Ampliaca	Viti per fissaggio congiunture cavi (da vettura n. 3993)	1

(1) Particolari montati fino a vettura n. 3993.

IMPIANTO ELETTRICO

TAV. 45.

SCHEMA DELL'IMPIANTO ELETTRICO



circ. 41 no

IMPIANTO ELETTRICO

TAV. 45 bis.

SCHEMA DELL'IMPIANTO ELETTRICO (2)

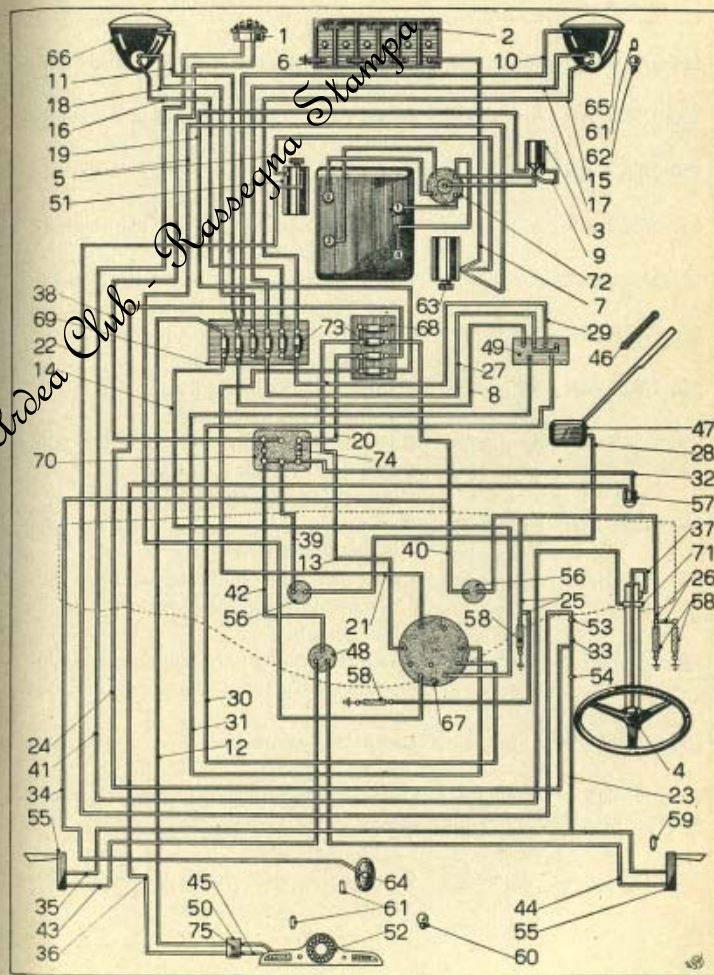
N. rifer.	Numero di ordinazione	Motto telegrafico	Descrizione	Quant.
1	241-90115	Ampliacre	Avvisatore elettroacustico (Marelli T 28 - 12 V)	1
2	250-87201 A	Ampliaa	Batteria accumulatori completa (12x40 UNI 509) (fino a vett. n. 10882)	1
	250-87201 B	Ampliaio	Batteria accumulatori completa (12V - 38Ah) (da vett. n. 10883)	1
3	438-6301 A	Ampliaioe	Bobina d'accensione (Marelli B 5 - 12 Volt)	1
4	250-61047	Ampliaa	Bottone comando avvisatore elettroacustico (fino a vett. n. 12030)	1
	250-61047 A	Ampliae	Bottone comando avvisatore elettroacustico (da vett. n. 12031)	1
5	250-0755/11 R	Ampliae	Cavo dal motorino al quadretto distribuzione ed alla dinamo	1
6	250-0755/13AR	Ampliae	Cavo dalla batteria alla massa	1
7	250-0755/14AR	Ampliae	Cavo dalla batteria al motorino avviamento	1
8	250-0755/21AR	Ampliae	Cavo dal commutatore a pedale alla 5ª valvola	1
9	250-0755/22AR	Ampliae	Cavo dalla bobina allo spinterogeno	1
10	250-0755/31AR	Ampliae	Cavo dalla scatola valvole al proiettore destro	1
11	250-0755/32AR	Ampliae	Cavo dalla scatola valvole al proiettore sinistro	1
12	250-0755/33AR	Ampliae	Cavo dalla scatola valvole al fanale targa (fino a vett. n. 12930)	1
	250-0755/33BR	Ampliae	Cavo dalla scatola valvole al fanale targa (da vett. n. 12931)	1
13	250-0755/34AR	Ampliae	Cavo dalla scatola a quattro valvole al quadro distribuzione	1
14	250-0755/35AR	Ampliae	Cavo dalla scatola valvole al quadro distribuzione	1

(2) Particolari montati a partire da vett. n. 7130.

IMPIANTO ELETTRICO

TAV. 45 bis.

SCHEMA DELL'IMPIANTO ELETTRICO



IMPIANTO ELETTRICO

TAV. 45 bis.

SCHEMA DELL'IMPIANTO ELETTRICO (2)

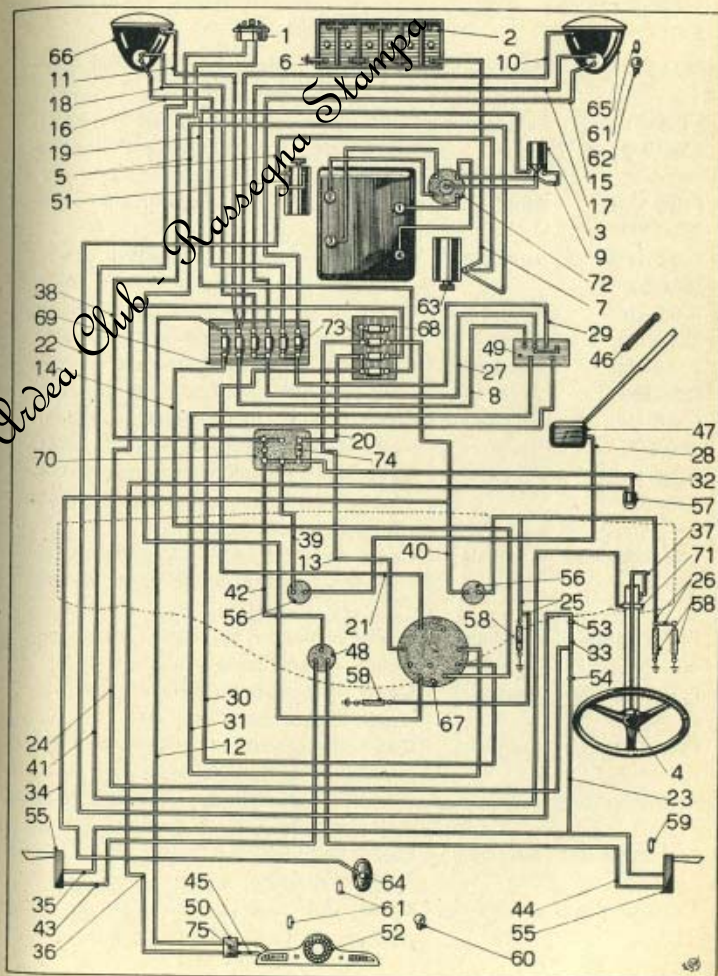
N. rifer.	Numero di ordinazione	Motto telegrafico	Descrizione	Quant.
15	250-0755/36AR	Ampliaffa	Cavo dalla scatola valvole al proiettore destro	1
16	250-0755/37AR	Ampliafaga	Cavo dalla scatola valvole al proiettore sinistro	1
17	250-0755/38AR	Ampliafie	Cavo dalla scatola valvole al proiettore anabbagliante destro	1
18	250-0755/39AR	Ampliaflo	Cavo dalla scatola valvole al proiettore anabbagliante sinistro	1
19	250-9755/40AR	Ampliafmi	Cavo dalla scatola a quattro valvole alla bobina d'accensione	1
20	250-0755/41AR	Ampliafno	Cavo dalla scatola a quattro valvole alla scatola derivazione	1
21	250-0755/43AR	Ampliafor	Cavo dal quadro distribuzione alla scatola quattro valvole	1
22	250-0755/61R	Ampliafpu	Cavo dalla dinamo alla lampada spia	1
23	250-0755/62R	Ampliafre	Cavo dalla scatola a quattro valvole alla lampadina spia indicatori direzione	1
24	250-0755/63AR	Ampliage	Cavo dalla scatola a quattro valvole alla lampadina spia dinamo	1
25	250-0755/64R	Ampliafga	Cavo dall'interruttore alle lampade illuminazione e unione lampade sul tachilometri	1
26	250-0755/66R	Ampliafia	Cavo dall'interruttore alle lampade illuminazione e unione lampade sul manometro	1
27	250-0755/68AR	Ampliafgo	Cavo dal commutatore a pedale alla terza valvola	1
28	250-0755/69R	Ampliafma	Cavo dall'interruttore al tergicristallo	1
29	250-0755/70AR	Ampliafghi	Cavo dal commutatore a pedale alla prima valvola	1
30	250-0755/71AR	Ampliafjol	Cavo dal quadro distribuzione al commutatore a pedale	1

(2) Particolari montati a partire da volt.

IMPIANTO ELETTRICO

TAV. 45 bis.

SCHEMA DELL'IMPIANTO ELETTRICO



IMPIANTO ELETTRICO

TAV. 45 bis.

SCHEMA DELL'IMPIANTO ELETTRICO (2)

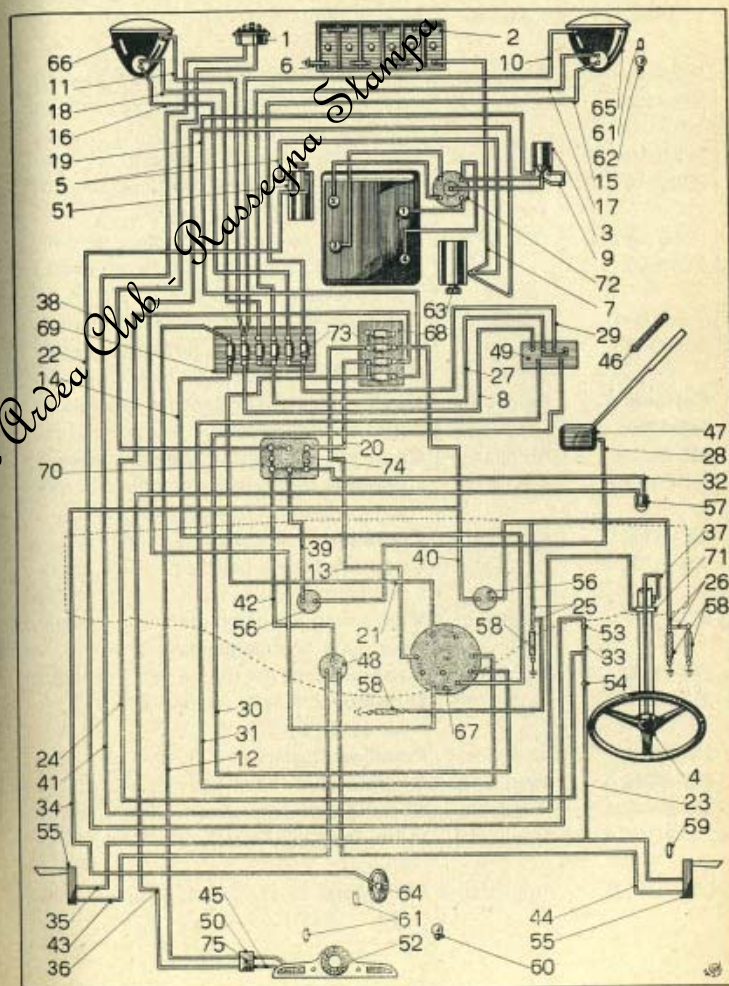
N. rifer.	Numero di ordinazione	Motto telegrafico	Descrizione	Quantità
31	250-0755/73R	Ampliagpa	Cavo dal quadro distribuzione al commutatore a pedale	1
32	F 0,5 Uni 323x1900	Ampliagque	Cavo dalla scatola derivazione all'interruttore comando segnalatore d'arresto	1
33	F 0,5 Uni 323x2100	Ampliagru	Cavo di unione spia indicatori direzione	1
34	F 0,5 Uni 323x2500	Ampliagser	Cavo dalla scatola a quattro valvole alla luce interna (fino a vett. n. 12930)	1
	F 0,5 Uni 323x2750	Ampliagtio	Cavo dalla scatola a quattro valvole alla luce interna (da vett. n. 12931).	1
35	F 0,5 Uni 323x4650	Ampliagu	Cavo dall'indicatore direzione sinistro alla lampada spia (fino a vett. n. 12930)	1
	F 0,5 Uni 323x2770	Ampliagur	Cavo dall'indicatore direzione sinistro alla lampada spia (da vett. n. 12931)	1
36	F 0,5 Uni 323x4650	Ampliaia	Cavo dall'interruttore comando segnalatore d'arresto al segnalatore d'arresto (fino a vett. n. 12930)	1
	F1Uni233x5680	Ampliaier	Cavo dall'interruttore comando segnalatore d'arresto al segnalatore d'arresto (da vett. n. 12931)	1
37	F1Uni323x450	Ampliale	Cavo comando avvisatore elettroacustico nel piantone guida	1
38	F1Uni323x600	Amplialto	Cavo dalla scatola derivazione all'avvisatore elettroacustico	1
39	F1Uni323x1050	Amplialzi	Cavo dalla scatola derivazione all'interruttore terzo cristallo	1
40	F1Uni323x1100	Ampliamer	Cavo dalla scatola a quattro valvole all'interruttore luce cruscotto	1
41	F1Uni323x1900	Ampliamio	Cavo dall'avvisatore elettroacustico al piantone guida	1
42	F2,5Uni323x950	Ampliamra	Cavo dalla scatola derivazione al comando indicatori di direzione	1

(2) Particolari montati a partire da vett. n. 7130.

IMPIANTO ELETTRICO

TAV. 45 bis.

SCHEMA DELL'IMPIANTO ELETTRICO



IMPIANTO ELETTRICO

TAV. 45 bis.

SCHEMA DELL'IMPIANTO ELETTRICO (2)

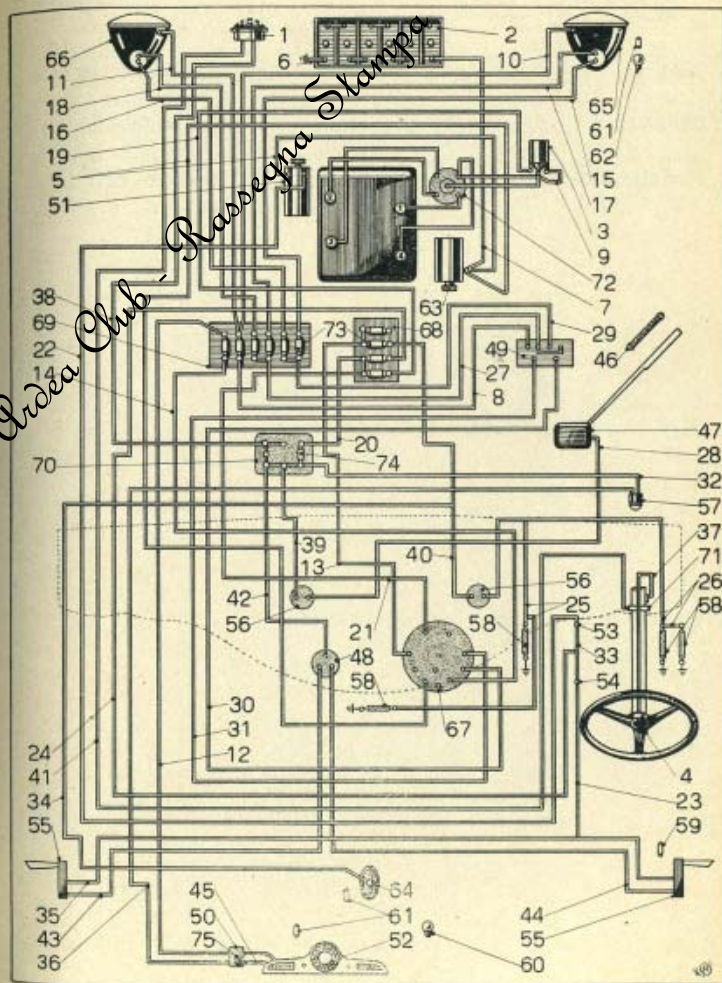
N. rifer.	Numero di ordinazione	Motore telegrafico	Descrizione	Quantità
56	238-87022	Ampliaopta	Interruttore comando tergicristallo e illuminazione quadro (fino a vett. numero 12030)	2
	250-87022	Ampliaopu	Interruttore comando tergicristallo e illuminazione quadro (da vett. n. 12031)	
57	250-87043	Ampliaora	Interruttore comando " ALT "	1
58	12 V-1,5W Uni 1989	Ampliaoti	Lampadina per illuminazione gruppo livello carburante, manometro olio, orologio e contachilometri	4
59	12 V-3W Uni 1991	Ampliaovo	Lampadina per indicatori di direzione	2
60	12 V-5W Uni 1990	Ampliappe	Lampadina per fanalino posteriore	1
61	12 V-5W Uni 1991	Ampliapfa	Lampadina per luci di città, plafoniera, comando " ALT "	5
62	12 V-35/35W Uni 1987	Ampliapgi	Lampadina per proiettori	2
63	250-6520 A	Ampliapna	Motorino avviamento completo (Marelli MT 24 A-0,5/12 D 8)	1
64	250-90030	Ampliaop	Plafoniera	1
65	250-0914 R	Ampliapoi	Proiettore destro completo	1
66	250-0916 R	Ampliapra	Proiettore sinistro completo	1
67	250-87011 B 464-6097	Ampliapsi	Quadro distribuzione (Marelli Q 113 L)	1
68	466-6101	Ampliaptu	Chiave per quadro distribuzione	1
	4x10 Uni 236	Ampliapu	Scatola valvole (quattro valvole)	
69	238-87025	Ampliapza	Vite fissaggio scatola valvole (quattro valvole)	2
70	238-87030	Ampliaq	Scatola derivazione (sei valvole)	1
71	238-61064 A	Ampliaqa	Scatola derivazione	1
72	250-6300 A	Ampliaqbi	Spazzola per avvisatore elettrico	1
			Servosterzo completo (Marelli S 47A)	1

(2) Particolari montati a partire da vett. n. 7130.

IMPIANTO ELETTRICO

TAV. 45 bis.

SCHEMA DELL'IMPIANTO ELETTRICO



IMPIANTO ELETTRICO

TAV. 45 bis.

SCHEMA DELL'IMPIANTO ELETTRICO (2)

N. rifer.	Numero di ordinazione	Motto telegrafico	Descrizione	Quantità
73	238-87121	Ampliaqco	Valvolina fusibile per scatola valvole (15 Ampères)	10
74	238-87122	Ampliaqde	Valvolina fusibile per scatola (derivazione (40 Ampères)	1
75	3,5x16UniS236	Ampliaque	Vite fissaggio congiuntore cavi (fino a vett. n. 12930)	1

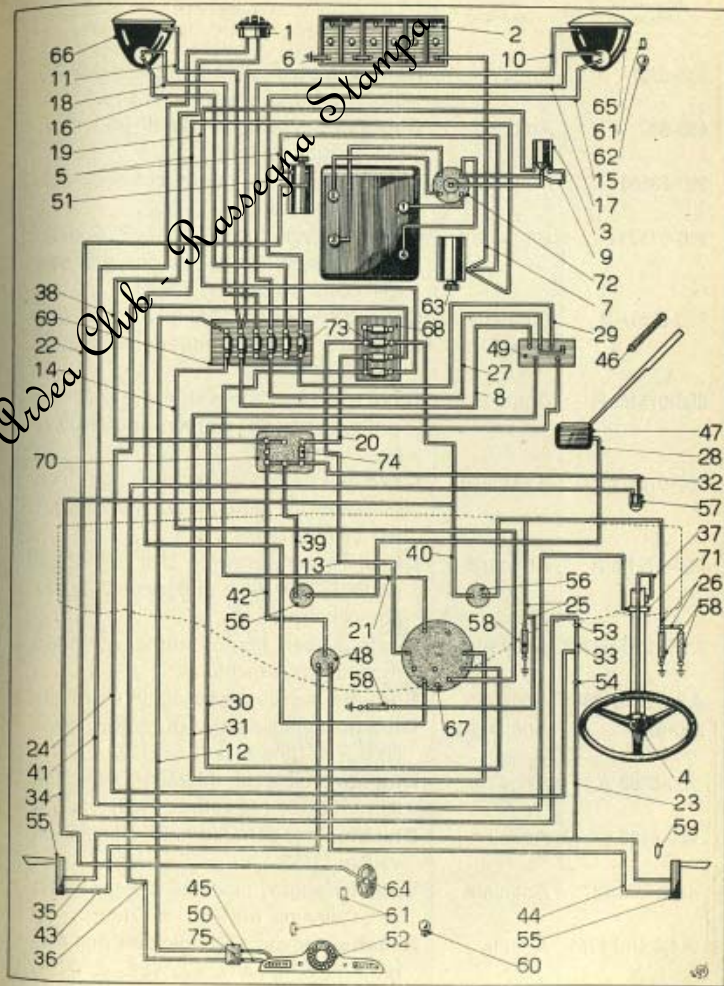
(2) Particolari montati a partire da vett. n. 7130.

Lancia Ardea Club - Rassegna Stampa

IMPIANTO ELETTRICO

TAV. 45 bis.

SCHEMA DELL'IMPIANTO ELETTRICO



IMPIANTO ELETTRICO

TAV. 46.

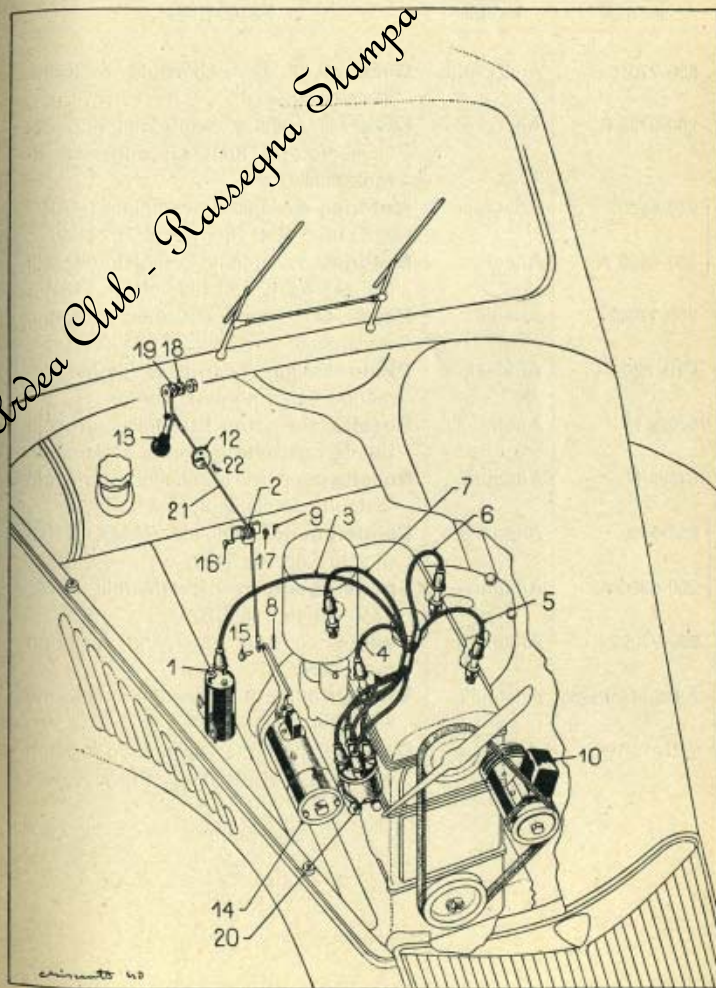
SCHEMA DELL'AVVIAMENTO ED ACCENSIONE MOTORE
COMANDO MOTORINO AVVIAMENTO

N. rifer.	Numero di ordinazione	Motto telegrafico	Descrizione	Quantità
1	238-6301	Ampliare	Bobina d'accensione completa (MABO 66504/20) (fino a vett. n. 7129)	1
	438-6301 A	Ampliare	Bobina d'accensione (Marelli B5 - 12 V) (da vettura n. 7130)	1
2	250-63585	Ampolla	Carrucola guida tirante comando motorino avviamento	1
3	250-0753 R	Amputare	Cavo d'accensione 380 UNI 322 G dallo spinterogeno alla bobina con graffetta UNI 684 e protezione 238-6321	1
4	250-0751/1R	Amuleto	Cavo d'accensione 340 UNI 322 G con graffetta UNI 684 e protezione 238-6321 per cilindro N. 1	1
5	250-0751/2 R	Amulio	Cavo d'accensione 450 UNI 322 G con graffetta UNI 684 e protezione 238-6321 per cilindro N. 2	1
6	250-0751/3 R	Amundsen	Cavo d'accensione 500 UNI 322 G con graffetta UNI 684 e protezione 238-6321 per cilindro N. 3	1
7	250-0751/4 R	Anabena	Cavo d'accensione 455 UNI 322 G con graffetta UNI 684 e protezione 238-6321 per cilindro N. 4	1
8	A1,5x15Uni1336	Anacapri	Copiglia per perno tirante comando motorino avviamento	1
9	A2x25Uni1336	Anacleto	Copiglia per perno fissaggio carrucola	1
	250-6100	Anacarsi	Dinamo completa (MABO MRED 90/6-2000 R 6) (fino a vett. n. 7129)	1
10	250-6100 A	Anacla	Dinamo completa (Marelli) DN - 12A 90/12/2000 (da vett. n. 7130)	1
	250-6106	Anaclar	Piastrina per serrafilo n. 51 dinamo (da vett. n. 7130)	1
	4x18 Uni 187	Anaclare	Piastrina fissaggio piastrina per serrafilo n. 51 dinamo (da vett. n. 7130)	1
	A4,3 Uni 1751	Anacli	Rosetta per vite fissaggio piastrina serrafilo n. 51 dinamo (da vett. n. 7130)	1

IMPIANTO ELETTRICO

TAV. 46.

SCHEMA DELL'AVVIAMENTO ED ACCENSIONE MOTORE
COMANDO MOTORINO AVVIAMENTO



IMPIANTO ELETTRICO

SCHEMA DELL'AVVIAMENTO ED ACCENSIONE MOTORE
COMANDO MOTORINO AVVIAMENTO

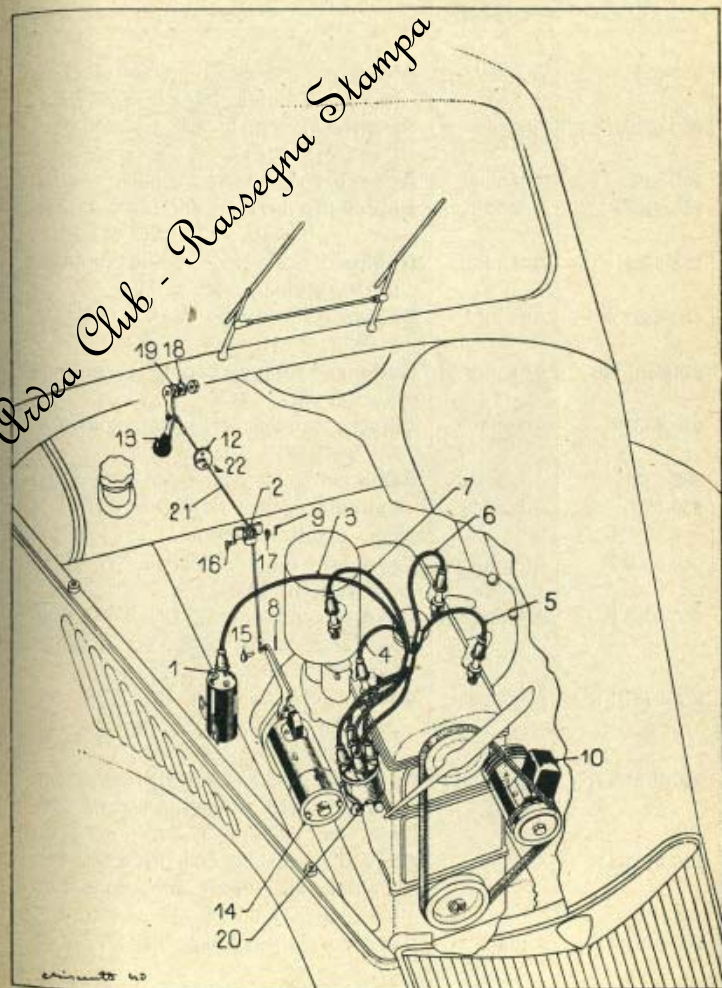
TAV. 46.

N. rifer.	Numero di ordinazione	Motto telegrafico	Descrizione	Quantità
12	250-77040	Anaconda	Guida fune per comando motorino avviamento	1
13	250-0736 R	Anacoreta	Leva comando a mano motorino avviamento 250-77011 con aggancia tirante 250-77039.	1
14	250-6520	Anacrusi	Motorino avviamento completo (MABO MCD 0,3/6 R 4) (fino a vett. n. 7129)	1
	250-6520 A	Anacru	Motorino avviamento completo (Marelli MT 24A-0,5/12 D8) (da vett. n. 7130)	1
15	250-77042	Anadir	Perno per tirante comando motorino avviamento	1
16	Prn 820	Anafesto	Perno fissaggio carrucola tirante comando motorino avviamento	1
17	57029/N	Anafi	Rosetta per perno fissaggio carrucola tirante comando motorino avviamento	1
18)	57029/N	Anagore	Rosetta per perno leva a mano comando motorino avviamento	1
19)				
20	250-6300	Anagnoste	Spinterogeno completo (MABO S 33) (fino a vett. n. 7129)	1
	250-6300 A	Anagno	Spinterogeno completo (Marelli S 7A-12 V) (da vett. n. 7130)	1
21	250-77022	Anagrafe	Tirante comando a mano motorino avviamento	1
22	2,9x6,5UniS235	Analcime	Vite per guida fune comando motorino avviamento	1
—	8 Uni 210	Analcore	Dado per perno leva comando a mano motorino avviamento	1

IMPIANTO ELETTRICO

SCHEMA DELL'AVVIAMENTO ED ACCENSIONE MOTORE
COMANDO MOTORINO AVVIAMENTO

TAV. 46.



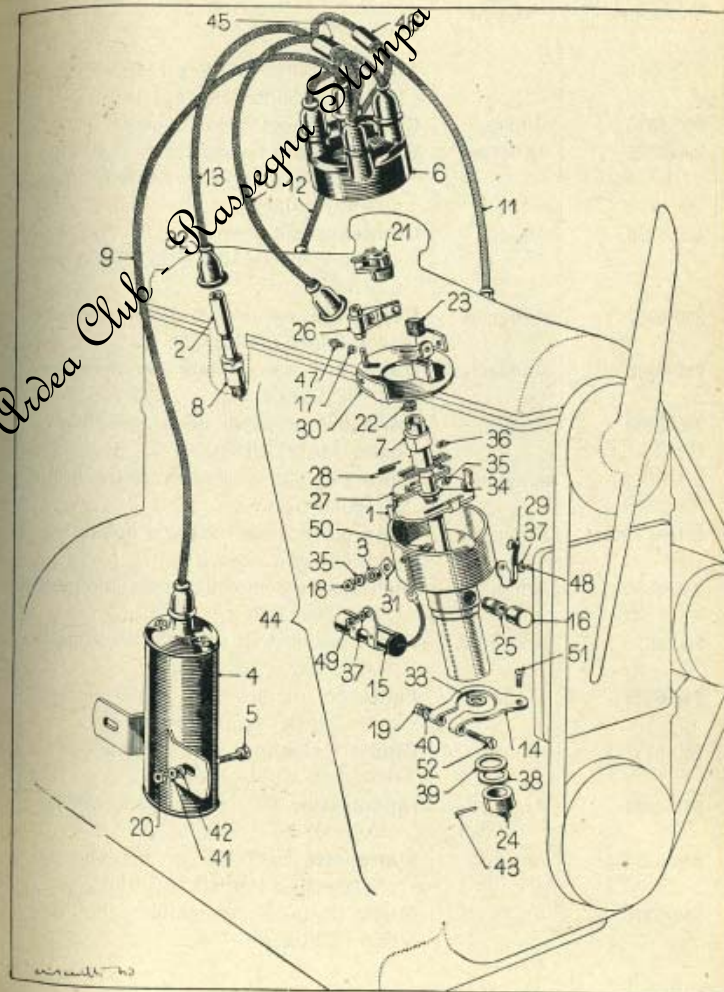
IMPIANTO ELETTRICO

TAV. 47. SPINTEROGENO - BOBINA - CANDELE E CAVI D'ACCENSIONE

N. rifer.	Numero di ordinazione	Motto telegrafico	Descrizione	Quantità
1	250-6261	Analisi	Alberino completo di anticipo e cama per spinterogeno (MABO S 33/7) . . .	1
	250-6262	Analista	Alberino completo per spinterogeno (MABO S 33/8)	1
2	250-6322	Anambas	Attacco completo per candela	4
3	250-6263	Ananda	Blocchetto isolante per presa di corrente spinterogeno (MABO 64903/120)	1
4	238-6301	Anamirta	Bobina di accensione completa (MABO 66504/20) (fino a vett. n. 7129)	1
	438-6301 A	Anamir	Bobina d'accensione (Marelli B 5-12 V) (da vett. n. 7130)	1
5	8x14Uni 188	Anandro	Bollone fissaggio bobina accensione alla scocca	2
6	238-6337	Anania	Calotta completa per spinterogeno (MABO 64906/61)	1
7	238-6331	Anapesto	Cama per spinterogeno (MABO S 17/11)	1
8	250-6200	Anarchia	Candela 'accens. (MABO MW 145 T 7) (fino a vett. n. 12030)	4
	250-6200 A	Anarchico	Candela d'accens. (Marelli CW 175 P) (da vett. n. 12031)	4
9	250-0753 R	Ancona	Cavo d'accensione 380 UNI 322 G dallo spinterogeno alla bobina con graffetta UNI 684 e protezione 238-6321	1
10	250-0751/1 R	Andalusi	Cavo d'accensione 340 UNI 322 G con graffetta UNI 684 e protezione 238-6321 per cilindro N. 1	1
11	250-0751/2 R	Andamane	Cavo d'accensione 450 UNI 322 G con graffetta UNI 684 e protezione 238-6321 per cilindro N. 2	1
12	250-0751/3 R	Andante	Cavo d'accensione 500 UNI 322 G con graffetta UNI 684 e protezione 238-6321 per cilindro N. 3	1
13	250-0751/4 R	Andare	Cavo d'accensione 450 UNI 322 G con	1

IMPIANTO ELETTRICO

TAV. 47. SPINTEROGENO - BOBINA - CANDELE E CAVI D'ACCENSIONE



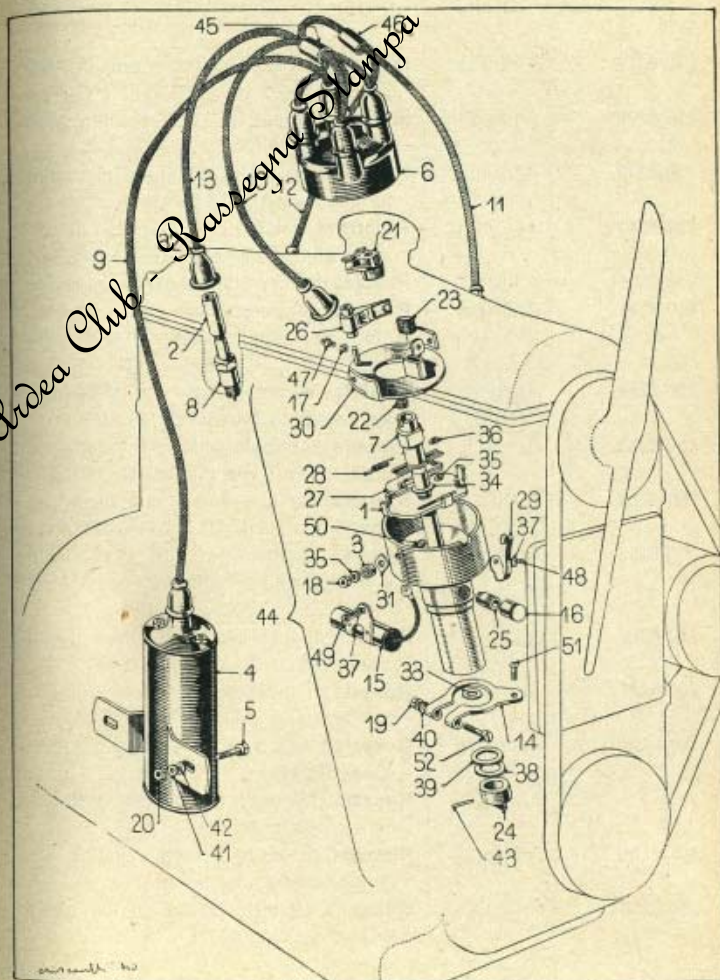
IMPIANTO ELETTRICO

TAV. 47. SPINTEROGENO - BOBINA - CANDELE E CAVI D'ACCENSIONE

N. rifer.	Numero di ordinazione	Motto telegrafico	Descrizione	Quantità
			graffetta UNI 684 e protezione 238-6321 per cilindro N. 4	1
14	250-6320	Andea	Collare fissaggio spinterogeno	1
	238-6325	Andersen	Condensatore completo 6 volt per spinterogeno (MABO 64903/3) (fino a vett. n. 7129)	1
15	438-6325	Ander	Condensatore completo 12 Volt per spinterogeno (MABO 66205/3) (da vettura n. 7130)	1
16	250-6267	Andesina	Coperchio per ingrassatore spinterogeno (MABO 64903/116)	1
17	250-6268	Andezeno	Dado per vite contatto spinterogeno (MABO 20397)	1
18	250-6269	Andito	Dado per presa di corrente spinterogeno (MABO Nr 1801/4)	1
19	6 Uni 207	Andone	Dado per vite chiusura collare spinterogeno	1
20	8 Uni 210	Andara	Dado per bollone fissaggio bobina accensione alla scocca	2
21	238-6334	Andorno	Distributore completo per spinterogeno (MABO 66203/5)	1
22	250-6271	Andracne	Feltro per oliatore ruttore spinterogeno (MABO 66203/033)	1
23	238-6332	Andrada	Feltro per ingrassatore lama spinterogeno (MABO S 25/114)	1
24	250-6273	Andrano	Giunto alberino per spinterogeno (MABO S 33/108)	1
25	238-6333	Andrate	Ingrassatore per spinterogeno (MABO 64903/114)	1
26	238-6335	Andrea	Martelletto completo con contatto per spinterogeno (MABO S 20/15)	1
27	250-6276	Andreasì	Massa completa per spinterogeno (MABO S 33/108)	2

IMPIANTO ELETTRICO

TAV. 47. SPINTEROGENO - BOBINA - CANDELE E CAVI D'ACCENSIONE



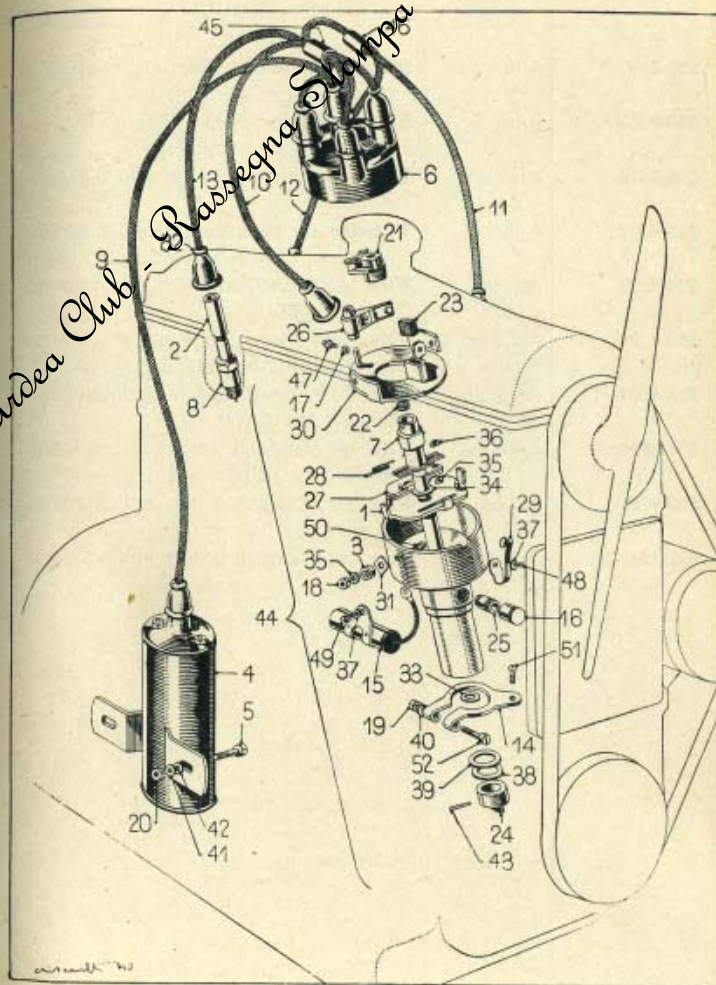
IMPIANTO ELETTRICO

TAV. 47. SPINTEROGENO - BOBINA - CANDELE E CAVI D'ACCENSIONE

N. rifer.	Numero di ordinazione	Motto telegrafico	Descrizione	Quantità
28	250-6277	Andrena	Molla per massa spinterogeno (MABO S 33/115)	2
29	250-6278	Andreotti	Molla reggicalotta per spinterogeno (MABO S 25/101)	1
30	250-6279	Andretta	Piastra del ruttore completa per spinterogeno (MABO S 17/12)	1
31	238-6341	Andrelini	Piastrina isolante per vite presa di corrente spinterogeno (MABO Nr 2370/1)	1
32	238-6321	Andrisco	Protezione per attacco cavi accensione	10
33	250-6281	Androne	Ranella di spessore fra corpo ed anticipo per spinterogeno (MABO Nr 1802/11)	1
34	250-6282	Anegada	Ranella centrale sotto la cama per spinterogeno (MABO Nr 1803/6)	1
35	250-6283	Anela	Ranella appoggio sotto la massa e per presa di corrente (MABO Nr 1801/9)	2
36	250-6284	Anellare	Ranella elastica sopra la massa per spinterogeno (MABO 64910/0271)	3
37	250-6285	Anello	Ranella elastica per vite fissa molla e condensatore spinterogeno (MABO Nr 1811/6)	1
38	250-6286	Anemia	Ranella di spessore fra corpo e giunto spinterogeno (MABO 1802/10)	2
39	250-6287	Anetolo	Ranella di spessore fra codulo e giunto spinterogeno (MABO Nr 1802/16)	1
40	A6,4 Uni 1751	Anfanare	Rosetta elastica per fissaggio collare spinterogeno	2
41	R 8	Anfibi	Rosetta per dado fissaggio bobina accensione alla scocca	1
42	A8,4 Uni 1751	Anficarpe	Rosetta per dado fissaggio bobina accensione alla scocca	2
43	250-6288	Anficerca	Spina per giunto albero spinterogeno (MABO S 33/170)	1

IMPIANTO ELETTRICO

TAV. 47. SPINTEROGENO - BOBINA - CANDELE E CAVI D'ACCENSIONE



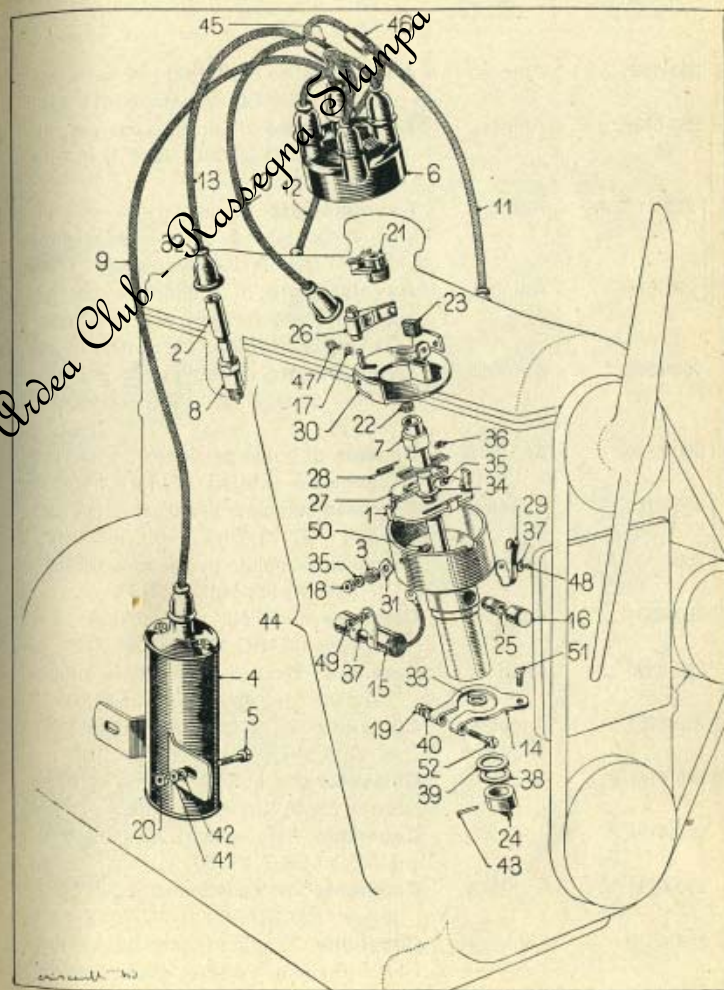
IMPIANTO ELETTRICO

TAV. 47. SPINTEROGENO - BOBINA - CANDELE E CAVI D'ACCENSIONE

N. rifer.	Numero di ordinazione	Motto telegrafico	Descrizione	Quantità
44	250-6300	Anfora	Spinterogeno completo (MABO S 33-6V) (fino a vett. n. 7129)	1
	250-6300 A	Anfo	Spinterogeno completo (Marelli S 47 A-12 V) (da vett. n. 7130)	1
45	250-6318	Anfigonio	Tubetto unione cavi candele d'accensione	1
46	250-6319	Anfione	Tubetto unione cavi candele d'accensione per cilindri N. 1 e 3	1
47	238-6336	Anfissa	Vite con contatto per spinterogeno (MABO 6326)	1
48	250-6291	Anfiosso	Vite fissa molla reggicalotta spinterogeno (MABO Nr 1512/5)	2
49	238-6327	Anfipoli	Vite fissa condensatore spinterogeno (MABO Nr 1512/4)	1
50	238-6329	Anfritrice	Vite per presa di corrente spinterogeno (MABO Nr 1521/24)	1
51	58564/B	Anfiupi	Vite per fissaggio collare spinterogeno al cilindro	1
52	6x35Uni 183	Anfizione	Vite per chiusura collare spinterogeno	1

IMPIANTO ELETTRICO

TAV. 47. SPINTEROGENO - BOBINA - CANDELE E CAVI D'ACCENSIONE



Lancia Ardea Club - Rassegna Stampa

Lancia Ardea Club

Rassegna Stampa

IMPIANTO ELETTRICO

TAV. 48.

DINAMO - MOTORINO AVVIAMENTO

N. rifer.	Numero di ordinazione	Motto telegrafico	Descrizione	Quantità
1	250-6585	Anfosso	Anello elastico per innesto motorino avviamento (MABO MWMR 602/11 X) .	1
	250-6132	Anfossi	Avvolgimento di eccitazione per dinamo (MABO MDWC 183/2 Z) (fino a vett. n. 7129)	1
2	250-6132 A	Anfpo	Avvolgimento di eccitazione per dinamo con connessioni azzurra e verde (MABO DN 12/11 A) (da vett. n. 7130)	1
	250-6165	Anfopol	Avvolgimento di eccitazione per dinamo con connessioni bianca e rossa (MABO DN 12/12 A) (da vett. n. 7130)	1
3	250-6563	Anfratto	Avvolgimento di eccitazione per motorino avviamento (MABO MDWC 177/1 X)	1
4	250-6586	Anfutero	Bussola di guida per innesto motorino avviamento (MABO MWMH 544/4 X)	1
	250-6130	Angeletti	Carcassa completa per dinamo (MABO MDGE 113/1 X) (fino a vett. n. 7129) .	1
5	250-6130 A	Angelev	Carcassa completa per dinamo (MABO DN 12/10 A) (da vett. n. 7130) . .	1
6	250-6561	Angelini	Carcassa completa per motorino avviamento (MABO MDGE 9/1 Z) . . .	1
7	250-6595	Angera	Carcassa completa interruttore motorino avviamento (MABO MSGE 61/501 Z)	1
	250-6151	Anghiari	Chiavetta per innesto dinamo (MABO MNVE 4/3 X) (fino a vett. n. 7129) . .	1
8	250-6151 A	Anghio	Chiavetta per indotto dinamo (MABO Norm. 5/9) (da vett. n. 7130)	1
9	250-6134	Angina	Coperchio lato giunto per dinamo (MABO MDLG 280/501 X)	1
10	250-6139	Angioma	Coperchio lato collettore completo per dinamo (MABO MDLG 350/501 Z) . .	1
11	250-6570	Angios	Coperchio lato giunto completo per motorino avviam. (MABO MDLG 341/3 Z)	1

IMPIANTO ELETTRICO

TAV. 48.

DINAMO - MOTORINO AVVIAMENTO

